



**MINISTÉRIO DA EDUCAÇÃO  
UNIVERSIDADE FEDERAL RURAL DA AMAZÔNIA  
PREFEITURA UNIVERSITÁRIA  
DIRETORIA DE PROJETOS E OBRAS**

# **RELATÓRIO DE INFRAESTRUTURA**

**UNIVERSIDADE FEDERAL RURAL DA AMAZÔNIA (UFRA)  
CAMPUS BELÉM**

**PROCESSO ADMINISTRATIVO: 23084.005373/2023-94**

**MARÇO, 2023**



**MINISTÉRIO DA EDUCAÇÃO  
UNIVERSIDADE FEDERAL RURAL DA AMAZÔNIA  
PREFEITURA UNIVERSITÁRIA  
DIRETORIA DE PROJETOS E OBRAS**

**SUMÁRIO**

<b>1</b>	<b>INFORMAÇÕES GERAIS.....</b>	<b>15</b>
<b>2</b>	<b>OBJETIVO.....</b>	<b>16</b>
<b>3</b>	<b>PLANO DE GARANTIA DE ACESSIBILIDADE .....</b>	<b>16</b>
<b>4</b>	<b>NORMAS REFERENTES AOS ESPAÇOS PROJETADOS .....</b>	<b>18</b>
<b>5</b>	<b>DESCRIÇÃO DA INFRAESTRUTURA DO CAMPUS BELÉM.....</b>	<b>19</b>
<b>6</b>	<b>EDIFICAÇÕES DO CAMPUS BELÉM.....</b>	<b>22</b>
6.1	DSQV - DIRETORIA DE SAÚDE E QUALIDADE DE VIDA .....	22
6.1.1	Análise da Acessibilidade Física – DSQV – Diretoria de Saúde e Qualidade de Vida	23
6.2	PAVILHÃO DE SALAS DE AULA .....	23
6.2.1	Análise da Acessibilidade Física – Pavilhão de Salas de Aula .....	25
6.3	SOLOS – PRÉDIO PRINCIPAL .....	25
6.3.1	Análise da Acessibilidade Física – Solos – Prédio Principal .....	27
6.4	SOLOS – SALA DE PÓS-GRADUAÇÃO.....	27
6.4.1	Análise da Acessibilidade Física – Solos – Sala de Pós-Graduação.....	28
6.5	PROJETO CARROCEIRO .....	28
6.5.1	Análise da Acessibilidade Física – Projeto Carroceiro.....	29
6.6	PRÉDIO ADMINISTRATIVO.....	30
6.6.1	Análise da Acessibilidade Física – Prédio Administrativo.....	31
6.7	DPM - ALMOXARIFADO .....	32
6.7.1	Análise da Acessibilidade Física – DPM - Almoхарifado .....	32





**MINISTÉRIO DA EDUCAÇÃO  
UNIVERSIDADE FEDERAL RURAL DA AMAZÔNIA  
PREFEITURA UNIVERSITÁRIA  
DIRETORIA DE PROJETOS E OBRAS**

6.8	DPM - PATRIMÔNIO .....	33
6.8.1	Análise da Acessibilidade Física – DPM - Patrimônio .....	33
6.9	SUPERINTENDÊNCIA DE TECNOLOGIA DA INFORMAÇÃO - STIC.....	34
6.9.1	Análise da Acessibilidade Física – Superintendência de Tecnologia da Informação - STIC .....	34
6.10	CENTRO DOCENTE I.....	35
6.10.1	Análise da Acessibilidade Física – Centro Docente I .....	36
6.11	DIVISÃO DE CAPACITAÇÃO E DESENVOLVIMENTO - DCAD .....	36
6.11.1	Análise da Acessibilidade Física – Divisão de Capacitação e Desenvolvimento - DCAD.....	37
6.12	ICA – PRÉDIO PRINCIPAL .....	38
6.12.1	Análise da Acessibilidade Física – ICA – Prédio Principal .....	40
6.13	ICA – CANTINA – LABORATÓRIO - BANHEIROS .....	40
6.13.1	Análise da Acessibilidade Física – ICA – Cantina – Laboratório - Banheiros	41
6.14	ICA – SALAS DE AULA .....	42
6.14.1	Análise da Acessibilidade Física – ICA – Salas de Aula.....	42
6.15	LABORATÓRIO DE FITOTECNIA .....	43
6.15.1	Análise da Acessibilidade Física – Laboratório de Fitotecnia .....	43
6.16	ICA - BIOFAUNA .....	44
6.16.1	Análise da Acessibilidade Física – ICA - Biofauna.....	45
6.17	ICA - LABORATÓRIO DE ANÁLISE DE SEMENTES .....	45
6.17.1	Análise da Acessibilidade Física – ICA – Laboratório de Análise de	



**MINISTÉRIO DA EDUCAÇÃO  
UNIVERSIDADE FEDERAL RURAL DA AMAZÔNIA  
PREFEITURA UNIVERSITÁRIA  
DIRETORIA DE PROJETOS E OBRAS**

<b>Sementes</b>	<b>46</b>
6.18	ICA – CENTRO DE PRODUÇÃO DE MUDAS .....47
<b>6.18.1</b>	<b>Análise da Acessibilidade Física – ICA – Centro de Produção de Mud</b> <b>47</b>
6.19	CENTRO DE PESQUISAS EM CAPRINOS E OVINOS DO PARÁ - CPCOP.....48
<b>6.19.1</b>	<b>Análise da Acessibilidade Física – Centro de Caprinos e Ovinos do Pará -</b> <b>CPCOP</b> <b>49</b>
6.20	ZOOTECNIA BÁSICA – SALAS DE AULA .....50
<b>6.20.1</b>	<b>Análise da Acessibilidade Física – Zootecnia Básica – Salas de Aula....50</b>
6.21	ZOOTECNIA – COORDENAÇÃO PÓS-GRADUAÇÃO E GABINETES DE PROFESSORES 51
<b>6.21.1</b>	<b>Análise da Acessibilidade Física – Zootecnia – Coordenação Pós-</b> <b>Graduação e Gabinetes de Professores.....52</b>
6.22	LABORATÓRIO DE TECNOLOGIA DE PRODUTOS FLORESTAIS - LTPF .....52
<b>6.22.1</b>	<b>Análise da Acessibilidade Física – Laboratório de Tecnologia de Produtos</b> <b>Florestais - LTPF.....54</b>
6.23	NÚCLEO ACESSAR.....55
<b>6.23.1</b>	<b>Análise da Acessibilidade Física – Núcleo Acessar.....55</b>
6.24	ZOOTECNIA PROFISSIONAL .....56
<b>6.24.1</b>	<b>Análise da Acessibilidade Física – Zootecnia Profissional .....57</b>
6.25	PRÉDIO DO MOINHO.....58
<b>6.25.1</b>	<b>Análise da Acessibilidade Física – Prédio do Moinho .....58</b>
6.26	FÁBRICA DE RAÇÃO .....59
<b>6.26.1</b>	<b>Análise da Acessibilidade Física – Fábrica de Ração .....59</b>



**MINISTÉRIO DA EDUCAÇÃO  
UNIVERSIDADE FEDERAL RURAL DA AMAZÔNIA  
PREFEITURA UNIVERSITÁRIA  
DIRETORIA DE PROJETOS E OBRAS**

6.27	CUNICULTURA .....	60
<b>6.27.1</b>	<b>Análise da Acessibilidade Física – Cunicultura .....</b>	<b>61</b>
6.28	SUINOCULTURA .....	61
<b>6.28.1</b>	<b>Análise da Acessibilidade Física – Suinocultura .....</b>	<b>62</b>
6.29	AVICULTURA 01 .....	62
<b>6.29.1</b>	<b>Análise da Acessibilidade Física – Avicultura 01 .....</b>	<b>63</b>
6.30	AVICULTURA 02 .....	63
<b>6.30.1</b>	<b>Análise da Acessibilidade Física – Avicultura 02 .....</b>	<b>64</b>
6.31	BIBLIOTECA UNIVERSITÁRIA .....	64
<b>6.31.1</b>	<b>Análise da Acessibilidade Física – Biblioteca Universitária .....</b>	<b>66</b>
6.32	RESTAURANTE UNIVERSITÁRIO .....	66
<b>6.32.1</b>	<b>Análise da Acessibilidade Física – Restaurante Universitário .....</b>	<b>68</b>
6.33	ASCOM – ACESSORIA DE COMUNICAÇÃO .....	68
<b>6.33.1</b>	<b>Análise da Acessibilidade Física – ASCOM – Acessoria de Comunicação</b>	<b>69</b>
6.34	SETOR DE ELETRICIDADE / LAB. DE AGROMETEOROLOGIA .....	69
<b>6.34.1</b>	<b>Análise da Acessibilidade Física – Setor de Eletricidade / Lab. de Agrometeorologia .....</b>	<b>70</b>
6.35	DIRETORIA DE MANUTENÇÃO E MEIO AMBIENTE - DMM .....	71
<b>6.35.1</b>	<b>Análise da Acessibilidade Física – Diretoria de Manutenção e Meio Ambiente - DMM .....</b>	<b>72</b>
6.36	SETOR DOS TERCEIRIZADOS / SETOR DE FERRAGENS .....	72
<b>6.36.1</b>	<b>Análise da Acessibilidade Física – Setor de Terceirizados / Setor de</b>	



**MINISTÉRIO DA EDUCAÇÃO  
UNIVERSIDADE FEDERAL RURAL DA AMAZÔNIA  
PREFEITURA UNIVERSITÁRIA  
DIRETORIA DE PROJETOS E OBRAS**

<b>Ferragens</b>	<b>73</b>
6.37	SETOR DE HIDRÁULICA.....73
<b>6.37.1</b>	<b>Análise da Acessibilidade Física – Setor de Hidráulica.....74</b>
6.38	PREFEITURA UNIVERSITÁRIA - PU .....74
<b>6.38.1</b>	<b>Análise da Acessibilidade Física – Prefeitura Universitária - PU.....75</b>
6.39	PRÉDIO DE ENGENHARIA AMBIENTAL .....76
<b>6.39.1</b>	<b>Análise da Acessibilidade Física – Prédio de Engenharia Ambiental ...77</b>
6.40	PRÉDIO DA INTEGRIDADE .....78
<b>6.40.1</b>	<b>Análise da Acessibilidade Física – Prédio da Integridade .....79</b>
6.41	DIVISÃO DE SEGURANÇA.....80
<b>6.41.1</b>	<b>Análise da Acessibilidade Física – Divisão de Segurança .....80</b>
6.42	PRÉDIO DE LIBRAS.....81
<b>6.42.1</b>	<b>Análise da Acessibilidade Física – Prédio de Libras.....82</b>
6.43	CENTRO DE TECNOLOGIA AGROPECUÁRIA - CTA.....83
<b>6.43.1</b>	<b>Análise da Acessibilidade Física – Centro de Tecnologia Agropecuária - CTA</b>
	<b>83</b>
6.44	PRÉDIO DE ENGENHARIA DE PESCA.....84
<b>6.44.1</b>	<b>Análise da Acessibilidade Física – Prédio de Engenharia de Pesca .....85</b>
6.45	CENTRO DE PESQUISA E RECURSOS PESQUEIROS DO LITORAL NORTE - CPNOR ....86
<b>6.45.1</b>	<b>Análise da Acessibilidade Física – Centro de Pesquisa e Recursos Pesqueiros do Litoral Norte - CPNOR .....87</b>
6.46	CENTRO DOCENTE II.....88
<b>6.46.1</b>	<b>Análise da Acessibilidade Física – Centro Docente II .....88</b>



**MINISTÉRIO DA EDUCAÇÃO  
UNIVERSIDADE FEDERAL RURAL DA AMAZÔNIA  
PREFEITURA UNIVERSITÁRIA  
DIRETORIA DE PROJETOS E OBRAS**

6.47	GALPÃO DE AQUICULTURA TROPICAL.....	89
6.47.1	Análise da Acessibilidade Física – Galpão de Aquicultura Tropical .....	89
6.48	PRÉDIO CENTRAL.....	90
6.48.1	Análise da Acessibilidade Física – Prédio Central .....	94
6.49	PROJETO VIDA DIGNA .....	95
6.49.1	Análise da Acessibilidade Física – Projeto Vida Digna .....	96
6.50	CETRAS – CENTRO DE TRIAGEM E REABILITAÇÃO DE ANIMAIS SILVESTRES.....	96
6.50.1	Análise da Acessibilidade Física – CETRAS – Centro de Triagem e Reabilitação de Animais Silvestres .....	97
6.51	HOVET – HOSPITAL VETERINÁRIO .....	97
6.51.1	Análise da Acessibilidade Física – HOVET – Hospital Veterinário.....	99
6.52	BLOCO DE BIOLOGIA ANIMAL .....	99
6.52.1	Análise da Acessibilidade Física – Bloco de Biologia Animal .....	100
6.53	COORDENAÇÃO DE MEDICINA VETERINÁRIA .....	101
6.53.1	Análise da Acessibilidade Física – Coordenação de Medicina Veterinária	101
6.54	ISPA - SECRETARIA / BLOCO CIRÚRGICO / DIREÇÃO.....	102
6.54.1	Análise da Acessibilidade Física – ISPA – Secretaria / Bloco Cirúrgico / Direção	103
6.55	BLOCO DE LABORATÓRIOS .....	104
6.55.1	Análise da Acessibilidade Física – Bloco de Laboratórios .....	105
6.56	BIOTÉRIO – CANIL / GATIL .....	105
6.56.1	Análise da Acessibilidade Física – Biotério – Canil / Gatil .....	106



**MINISTÉRIO DA EDUCAÇÃO  
UNIVERSIDADE FEDERAL RURAL DA AMAZÔNIA  
PREFEITURA UNIVERSITÁRIA  
DIRETORIA DE PROJETOS E OBRAS**

6.57	LABORATÓRIO DE ANÁLISE DE PRODUTOS DE ORIGEM ANIMAL.....	107
6.57.1	Análise da Acessibilidade Física – Laboratório de Análise de Produtos de Origem Animal	107
6.58	NECRÓPSIA DE PEQUENOS ANIMAIS .....	108
6.58.1	Análise da Acessibilidade Física – Necrópsia de Pequenos Animais ..	108
6.59	NECRÓPSIA DE GRANDES ANIMAIS.....	109
6.59.1	Análise da Acessibilidade Física – Necropsia de Grandes Animais ....	109
6.60	BLOCO DE PATOLOGIA / REPRODUÇÃO ANIMAL / TOXICOLOGIA.....	110
6.60.1	Análise da Acessibilidade Física – Bloco de Patologia / Reprodução Animal / Toxicologia.....	110
6.61	BLOCO DE ZOOLOGIA .....	111
6.61.1	Análise da Acessibilidade Física – Bloco de Zoologia.....	112
6.62	PROGEP .....	113
6.62.1	Análise da Acessibilidade Física – PROGEP .....	113
6.63	ÁREA DE CONVIVÊNCIA – SERVIDORES - ISPA.....	114
6.63.1	Análise da Acessibilidade Física – Área de Convivência – Servidores - ISPA	114
7	CONSIDERAÇÕES FINAIS .....	115
8	ANEXOS .....	116



**MINISTÉRIO DA EDUCAÇÃO  
UNIVERSIDADE FEDERAL RURAL DA AMAZÔNIA  
PREFEITURA UNIVERSITÁRIA  
DIRETORIA DE PROJETOS E OBRAS**

**LISTA DE TABELAS**

<b>Tabela 1:</b> Quadro de áreas – Dados Gerais – Campus Belém.....	19
<b>Tabela 2:</b> Quadro de áreas – Dados individualizados – Campus Belém.....	20
<b>Tabela 3:</b> Quadro resumo de dados do DSQV – Diretoria de Saúde e Qualidade de Vida.....	22
<b>Tabela 4:</b> Quadro de dados da Acessibilidade Física – DSQV – Diretoria de Saúde e Qualidade de Vida .....	23
<b>Tabela 5:</b> Quadro resumo de dados do Pavilhão de Salas de Aula .....	24
<b>Tabela 6:</b> Quadro de dados da Acessibilidade Física – Pavilhão de Salas de Aula .....	25
<b>Tabela 7:</b> Quadro resumo de dados do Solos – Prédio Principal.....	26
<b>Tabela 8:</b> Quadro de dados da Acessibilidade Física – Solos – Prédio Principal .....	27
<b>Tabela 9:</b> Quadro resumo de dados do Solos – Sala de Pós-Graduação .....	27
<b>Tabela 10:</b> Quadro de dados da Acessibilidade Física – Solos – Sala de Pós-Graduação .....	28
<b>Tabela 11:</b> Quadro resumo de dados do Projeto Carroceiro.....	29
<b>Tabela 12:</b> Quadro de dados da Acessibilidade Física – Projeto Carroceiro .....	29
<b>Tabela 13:</b> Quadro resumo de dados do Prédio Administrativo .....	30
<b>Tabela 14:</b> Quadro de dados da Acessibilidade Física – Prédio Administrativo .....	31
<b>Tabela 15:</b> Quadro resumo de dados da DPM - Almoxarifado.....	32
<b>Tabela 16:</b> Quadro de dados da Acessibilidade Física – DPM - Almoxarifado.....	33
<b>Tabela 17:</b> Quadro resumo de dados da DPM - Patrimônio.....	33
<b>Tabela 18:</b> Quadro de dados da Acessibilidade Física – DPM - Patrimônio .....	34
<b>Tabela 19:</b> Quadro resumo de dados da superintendência de Tecnologia da Informação - STIC .....	34
<b>Tabela 20:</b> Quadro de dados da Acessibilidade Física – Superintendência de Tecnologia da Informação - STIC.....	35
<b>Tabela 21:</b> Quadro resumo de dados do Centro Docente I.....	35
<b>Tabela 22:</b> Quadro de dados da Acessibilidade Física – Centro Docente I.....	36



**MINISTÉRIO DA EDUCAÇÃO**  
**UNIVERSIDADE FEDERAL RURAL DA AMAZÔNIA**  
**PREFEITURA UNIVERSITÁRIA**  
**DIRETORIA DE PROJETOS E OBRAS**

<b>Tabela 23:</b> Quadro resumo de dados da Divisão de Capacitação e Desenvolvimento - DCAD	36
<b>Tabela 24:</b> Quadro de dados da Acessibilidade Física – Divisão de Capacitação e Desenvolvimento - DCAD.....	37
<b>Tabela 25:</b> Quadro resumo de dados do ICA – Prédio Principal.....	38
<b>Tabela 26:</b> Quadro de dados da Acessibilidade Física – ICA – Prédio Principal .....	40
<b>Tabela 27:</b> Quadro resumo de dados do ICA – Cantina – Laboratório - Banheiros.....	41
<b>Tabela 28:</b> Quadro de dados da Acessibilidade Física – ICA – Cantina – Laboratório - Banheiros .....	42
<b>Tabela 29:</b> Quadro resumo de dados do ICA – Salas de Aula.....	42
<b>Tabela 30:</b> Quadro de dados da Acessibilidade Física – ICA – Salas de Aula.....	43
<b>Tabela 31:</b> Quadro resumo de dados da Laboratório de Fitotecnia.....	43
<b>Tabela 32:</b> Quadro de dados da Acessibilidade Física – Laboratório de Fitotecnia .....	44
<b>Tabela 33:</b> Quadro resumo de dados da ICA - Biofauna.....	44
<b>Tabela 34:</b> Quadro de dados da Acessibilidade Física – ICA - Biofauna .....	45
<b>Tabela 35:</b> Quadro resumo de dados do ICA - Laboratório de Análise de Sementes.....	45
<b>Tabela 36:</b> Quadro de dados da Acessibilidade Física – ICA – Laboratório de Análise de Sementes .....	46
<b>Tabela 37:</b> Quadro resumo de dados do ICA – Centro de Produção de Mudanças.....	47
<b>Tabela 38:</b> Quadro de dados da Acessibilidade Física – ICA – Centro de Produção de Mudanças.....	48
<b>Tabela 39:</b> Quadro resumo de dados do Centro de Caprinos e Ovinos do Pará - CPCOP .....	48
<b>Tabela 40:</b> Quadro de dados da Acessibilidade Física – Centro de Caprinos e Ovinos do Pará - CPCOP .....	49
<b>Tabela 41:</b> Quadro resumo de dados da Zootecnia Básica – Salas de Aula .....	50
<b>Tabela 42:</b> Quadro de dados da Acessibilidade Física – Zootecnia Básica – Salas de Aula .....	51
<b>Tabela 43:</b> Quadro resumo de dados da Zootecnia – Coordenação Pós-Graduação e Gabinetes de Professores .....	51
<b>Tabela 44:</b> Quadro de dados da Acessibilidade Física – Zootecnia – Coordenação Pós-	





**MINISTÉRIO DA EDUCAÇÃO**  
**UNIVERSIDADE FEDERAL RURAL DA AMAZÔNIA**  
**PREFEITURA UNIVERSITÁRIA**  
**DIRETORIA DE PROJETOS E OBRAS**

Graduação e Gabinetes de Professores.....	52
<b>Tabela 45:</b> Quadro resumo de dados do Laboratório de Tecnologia de Produtos Florestais - LTPF .....	53
<b>Tabela 46:</b> Quadro de dados da Acessibilidade Física – Laboratório de Tecnologia de Produtos Florestais - LTPF .....	54
<b>Tabela 47:</b> Quadro resumo de dados do Núcleo Acessar.....	55
<b>Tabela 48:</b> Quadro de dados da Acessibilidade Física – Núcleo Acessar .....	56
<b>Tabela 49:</b> Quadro resumo de dados da Zootecnia Profissional .....	56
<b>Tabela 50:</b> Quadro de dados da Acessibilidade Física – Zootecnia Profissional.....	57
<b>Tabela 51:</b> Quadro resumo de dados do Prédio do Moinho .....	58
<b>Tabela 52:</b> Quadro de dados da Acessibilidade Física – Prédio do Moinho.....	59
<b>Tabela 53:</b> Quadro resumo de dados da Fábrica de Ração .....	59
<b>Tabela 54:</b> Quadro de dados da Acessibilidade Física – Fábrica de Ração.....	60
<b>Tabela 55:</b> Quadro resumo de dados da Cunicultura .....	60
<b>Tabela 56:</b> Quadro de dados da Acessibilidade Física – Cunicultura.....	61
<b>Tabela 57:</b> Quadro resumo de dados da Suinocultura .....	61
<b>Tabela 58:</b> Quadro de dados da Acessibilidade Física – Suinocultura.....	62
<b>Tabela 59:</b> Quadro resumo de dados da Avicultura 01 .....	62
<b>Tabela 60:</b> Quadro de dados da Acessibilidade Física – Avicultura 01.....	63
<b>Tabela 61:</b> Quadro resumo de dados da Avicultura 02 .....	63
<b>Tabela 62:</b> Quadro de dados da Acessibilidade Física – Avicultura 02.....	64
<b>Tabela 63:</b> Quadro resumo de dados da Biblioteca Universitária .....	64
<b>Tabela 64:</b> Quadro de dados da Acessibilidade Física – Biblioteca Universitária.....	66
<b>Tabela 65:</b> Quadro resumo de dados do Restaurante Universitário .....	67
<b>Tabela 66:</b> Quadro de dados da Acessibilidade Física – Restaurante Universitário .....	68
<b>Tabela 67:</b> Quadro resumo de dados da ASCOM – Acessoria de Comunicação .....	68
<b>Tabela 68:</b> Quadro de dados da Acessibilidade Física – ASCOM – Acessoria de Comunicação .....	



**MINISTÉRIO DA EDUCAÇÃO  
UNIVERSIDADE FEDERAL RURAL DA AMAZÔNIA  
PREFEITURA UNIVERSITÁRIA  
DIRETORIA DE PROJETOS E OBRAS**

.....	69
<b>Tabela 69:</b> Quadro resumo de dados do Setor de Eletricidade / Lab. de Agrometeorologia ..	69
<b>Tabela 70:</b> Quadro de dados da Acessibilidade Física – Setor de Eletricidade / Lab. de Agrometeorologia.....	71
<b>Tabela 71:</b> Quadro resumo de dados da Diretoria de Manutenção e Meio Ambiente - DMM	71
<b>Tabela 72:</b> Quadro de dados da Acessibilidade Física – Diretoria de Manutenção e Meio Ambiente - DMM .....	72
<b>Tabela 73:</b> Quadro resumo de dados do Setor dos Terceirizados / Setor de Ferragens .....	72
<b>Tabela 74:</b> Quadro de dados da Acessibilidade Física – Setor dos Terceirizados / Setor de Ferragens .....	73
<b>Tabela 75:</b> Quadro resumo de dados do Setor de Hidráulica.....	74
<b>Tabela 76:</b> Quadro de dados da Acessibilidade Física – Setor de Hidráulica .....	74
<b>Tabela 77:</b> Quadro resumo de dados da Prefeitura Universitária - PU .....	75
<b>Tabela 78:</b> Quadro de dados da Acessibilidade Física – Prefeitura Universitária - PU .....	76
<b>Tabela 79:</b> Quadro resumo de dados do Prédio de Engenharia Ambiental .....	76
<b>Tabela 80:</b> Quadro de dados da Acessibilidade Física – Prédio de Engenharia Ambiental .....	77
<b>Tabela 81:</b> Quadro resumo de dados do Prédio da Integridade .....	78
<b>Tabela 82:</b> Quadro de dados da Acessibilidade Física – Prédio da Integridade .....	79
<b>Tabela 83:</b> Quadro resumo de dados da Divisão de Segurança .....	80
<b>Tabela 84:</b> Quadro de dados da Acessibilidade Física – Divisão de Segurança .....	81
<b>Tabela 85:</b> Quadro resumo de dados do Prédio de Libras .....	81
<b>Tabela 86:</b> Quadro de dados da Acessibilidade Física – Prédio de Libras .....	82
<b>Tabela 87:</b> Quadro resumo de dados do Centro de Tecnologia Agropecuária - CTA.....	83
<b>Tabela 88:</b> Quadro de dados da Acessibilidade Física – Centro de Tecnologia Agropecuária - CTA .....	84
<b>Tabela 89:</b> Quadro resumo de dados do Prédio de Engenharia de Pesca.....	84
<b>Tabela 90:</b> Quadro de dados da Acessibilidade Física – Prédio de Engenharia de Pesca .....	85



**MINISTÉRIO DA EDUCAÇÃO**  
**UNIVERSIDADE FEDERAL RURAL DA AMAZÔNIA**  
**PREFEITURA UNIVERSITÁRIA**  
**DIRETORIA DE PROJETOS E OBRAS**

<b>Tabela 91:</b> Quadro resumo de dados da Centro de Pesquisa e Recursos Pesqueiros do Litoral Norte - CPNOR .....	86
<b>Tabela 92:</b> Quadro de dados da Acessibilidade Física – Centro de Pesquisa e Recursos Pesqueiros do Litoral Norte - CPNOR .....	87
<b>Tabela 93:</b> Quadro resumo de dados do Centro Docente II .....	88
<b>Tabela 94:</b> Quadro de dados da Acessibilidade Física – Centro Docente II .....	89
<b>Tabela 95:</b> Quadro resumo de dados do Galpão de Aquicultura Tropical .....	89
<b>Tabela 96:</b> Quadro de dados da Acessibilidade Física – Galpão de Aquicultura Tropical .....	90
<b>Tabela 97:</b> Quadro resumo de dados do Prédio Central .....	90
<b>Tabela 98:</b> Quadro de dados da Acessibilidade Física – Prédio Central .....	94
<b>Tabela 99:</b> Quadro resumo de dados do Projeto Vida Digna .....	95
<b>Tabela 100:</b> Quadro de dados da Acessibilidade Física – Projeto Vida Digna .....	96
<b>Tabela 101:</b> Quadro resumo de dados do CETRAS – Centro de Triagem e Reabilitação de Animais Silvestres .....	96
<b>Tabela 102:</b> Quadro de dados da Acessibilidade Física – CETRAS – Centro de Triagem e Reabilitação de Animais Silvestres .....	97
<b>Tabela 103:</b> Quadro resumo de dados do HOVET – Hospital Veterinário .....	97
<b>Tabela 104:</b> Quadro de dados da Acessibilidade Física – HOVET – Hospital Veterinário .....	99
<b>Tabela 105:</b> Quadro resumo de dados do Bloco de Animal .....	99
<b>Tabela 106:</b> Quadro de dados da Acessibilidade Física – Bloco de Biologia Animal .....	100
<b>Tabela 107:</b> Quadro resumo de dados da Coordenação de Medicina Veterinária .....	101
<b>Tabela 108:</b> Quadro de dados da Acessibilidade Física – Coordenação de Medicina Veterinária .....	102
<b>Tabela 109:</b> Quadro resumo de dados do ISPA – Secretaria / Bloco Cirúrgico / Direção .....	102
<b>Tabela 110:</b> Quadro de dados da Acessibilidade Física – ISPA – Secretaria / Bloco Cirúrgico / Direção .....	103
<b>Tabela 111:</b> Quadro resumo de dados do Bloco de Laboratórios .....	104



**MINISTÉRIO DA EDUCAÇÃO**  
**UNIVERSIDADE FEDERAL RURAL DA AMAZÔNIA**  
**PREFEITURA UNIVERSITÁRIA**  
**DIRETORIA DE PROJETOS E OBRAS**

<b>Tabela 112:</b> Quadro de dados da Acessibilidade Física – Bloco de Laboratórios.....	105
<b>Tabela 113:</b> Quadro resumo de dados do Biotério – Canil / Gatil.....	105
<b>Tabela 114:</b> Quadro de dados da Acessibilidade Física – Biotério – Canil / Gatil .....	106
<b>Tabela 115:</b> Quadro resumo de dados do Laboratório de Análise de Produtos de Origem Animal .....	107
<b>Tabela 116:</b> Quadro de dados da Acessibilidade Física – Laboratório de Análise de Produtos de Origem Animal.....	107
<b>Tabela 117:</b> Quadro resumo de dados do Necrópsia de Pequenos Animais .....	108
<b>Tabela 118:</b> Quadro de dados da Acessibilidade Física – Necrópsia de Pequenos Animais ..	109
<b>Tabela 119:</b> Quadro resumo de dados da Necrópsia de Grandes Animais .....	109
<b>Tabela 120:</b> Quadro de dados da Acessibilidade Física – Necrópsia de Grandes Animais.....	109
<b>Tabela 121:</b> Quadro resumo de dados do Bloco de Patologia / Reprodução Animal / Toxicologia .....	110
<b>Tabela 122:</b> Quadro de dados da Acessibilidade Física – Bloco de Patologia / Reprodução Animal / Toxicologia.....	111
<b>Tabela 123:</b> Quadro resumo de dados do Bloco de Zoologia.....	111
<b>Tabela 124:</b> Quadro de dados da Acessibilidade Física – Bloco de Zoologia .....	112
<b>Tabela 125:</b> Quadro resumo de dados da PROGEP .....	113
<b>Tabela 126:</b> Quadro de dados da Acessibilidade Física – PROGEP .....	114
<b>Tabela 127:</b> Quadro resumo de dados da Área de Convivência – Servidores - ISPA.....	114
<b>Tabela 128:</b> Quadro de dados da Acessibilidade Física – Área de Convivência – Servidores - ISPA .....	115
<b>Tabela 129:</b> Quadro resumo de dados do Campus Belém .....	115
<b>Tabela 130:</b> Quadro resumo de dados relativos à Acessibilidade Física do Campus Belém ..	116
<b>Tabela 131:</b> Lista de Pranchas – Campus Belém.....	118



**MINISTÉRIO DA EDUCAÇÃO  
UNIVERSIDADE FEDERAL RURAL DA AMAZÔNIA  
PREFEITURA UNIVERSITÁRIA  
DIRETORIA DE PROJETOS E OBRAS**

Relatório nº 001/2023 – Diretoria de Projetos e Obras / Prefeitura Universitária

Assunto: **Relatório de Infraestrutura - UFRA – Campus Belém**

## **1 INFORMAÇÕES GERAIS**

A Universidade Federal Rural da Amazônia (UFRA) é uma Instituição Pública de Ensino Superior, onde estão distribuídos cursos de graduação, pós-graduação e atividades experimentais de campo, com suas atividades de Ensino, Pesquisa e Extensão, sendo realizadas em **06 CAMPI** (nos municípios de Belém, Capanema, Capitão-Poço, Paragominas, Parauapebas, Tomé-Açu) e **02 FAZENDAS-ESCOLAS** (Fazenda Escola de Igarapé-Açu e de Castanhal).

Este Relatório de Infraestrutura trata exclusivamente do Campus Belém, sendo as demais localidades tratadas em outros relatórios individuais.

<b>Campus:</b>	Belém
<b>Endereço:</b>	Av. Presidente Tancredo neves, Nº 2501 – Bairro: Terra Firme CEP: 66.077-830 – Belém - PA

A estrutura deste documento apresenta-se distribuída da seguinte forma: item **DESCRIÇÃO DA INFRAESTRUTURA DO CAMPUS BELÉM**, com identificação das edificações nele presentes com suas respectivas áreas; item **PLANO DE GARANTIA DE ACESSIBILIDADE**, em que se informa resumidamente o Plano de Acessibilidade Física da UFRA; item **NORMAS REFERENTES AOS ESPAÇOS PROJETADOS**, em que se descreve normas e diretrizes utilizadas no desenvolvimento de projetos arquitetônicos; item **EDIFICAÇÕES DO CAMPUS BELÉM**, em que, através de seus subitens, há informações pormenorizadas do Campus por edificação, com



**MINISTÉRIO DA EDUCAÇÃO  
UNIVERSIDADE FEDERAL RURAL DA AMAZÔNIA  
PREFEITURA UNIVERSITÁRIA  
DIRETORIA DE PROJETOS E OBRAS**

tabelas distribuídas de acordo com os “tipos de instalações”<sup>1</sup> orientativos e estabelecidos na Relação de Documentos do MEC. Além disso, também é disponibilizado item específico para tratar sobre análise da Acessibilidade Física por edificação, fazendo correlação entre os “tipos de instalação” e o atendimento ou não ao que orienta a ABNT NBR 9050 (2020), com base em critérios de aferição que foram utilizados para classificar as edificações; por fim, o relatório finaliza com CONSIDERAÇÕES FINAIS, em que são apresentados quadros resumos de dados específicos para facilitar visualização.

**Sobre a Análise da Acessibilidade Física por edificação, as informações apresentam-se de forma sucinta, considerando que a pormenorização dos dados encontram-se nos Laudos Técnicos de Acessibilidade que estão sendo desenvolvidos, produto do Plano de Acessibilidade Física - UFRA.**

## **2 OBJETIVO**

O presente relatório tem como objetivo apresentar as informações requeridas pela PRÓ-REITORIA DE PLANEJAMENTO E DESENVOLVIMENTO INSTITUCIONAL (PROPLADI / UFRA) em atendimento ao Recredenciamento da UFRA - 2023 junto ao Ministério da Educação (MEC), considerando o Processo Administrativo 23084.005373/2023-94, o qual solicita dados e documentos para atendimento das demandas relacionadas à segunda etapa deste recredenciamento institucional.

## **3 PLANO DE GARANTIA DE ACESSIBILIDADE**

A Equipe Técnica de Arquitetura da UFRA, por meio das servidoras lotadas na Diretoria de Projetos e Obras – Prefeitura Universitária (DPO/PU), integra a Comissão de Acessibilidade e Inclusão da UFRA, representando o EIXO INFRAESTRUTURA, conforme designação em

---

<sup>1</sup> Instalações Administrativas; Salas de Aula; Auditórios; Salas dos Professores; Espaços para atendimento aos discentes; Espaços de convivência e alimentação; Laboratórios, ambientes e cenários para práticas didáticas (infraestrutura); Infraestrutura física e tecnológica destinada à CPA; Biblioteca; Infraestrutura; Sala de Apoio de Informática ou Estrutura Equivalente; Instalações Sanitárias; Estruturas de Pólos EAD.



**MINISTÉRIO DA EDUCAÇÃO  
UNIVERSIDADE FEDERAL RURAL DA AMAZÔNIA  
PREFEITURA UNIVERSITÁRIA  
DIRETORIA DE PROJETOS E OBRAS**

PORTARIA REITORIA Nº 1482/2022.

Em obediência às leis federais, decretos e normas técnicas, esta equipe técnica designada desenvolveu o **PLANO DE ACESSIBILIDADE FÍSICA DA UFRA**, que objetiva minimizar/eliminar as barreiras arquitetônicas, promovendo a acessibilidade nos espaços físicos da Universidade. Ressalta-se que, este plano é voltado apenas para o eixo que versa sobre a infraestrutura, conforme disponibilizado no Processo Administrativo 23084.007729/2021-62<sup>2</sup>, podendo ser consultado via Sistema Integrado de Patrimônio, Administração e Contratos (SIPAC) da UFRA. De todo modo, considerando ser um documento que é atualizado periodicamente, para ter acesso a sua última versão é conveniente solicitá-lo às responsáveis técnicas via Diretoria de Projetos e Obras – Prefeitura Universitária da UFRA.

De forma sintética, o documento aborda os seguintes pontos:

- a) conceito sobre acessibilidade arquitetônica;
- b) principais dispositivos legais a serem considerados para se garantir que pessoas com deficiência tenham condições plenas de participação nos espaços físicos institucionais;
- c) metodologia das ações, dividindo-se o PLANO DE ACESSIBILIDADE FÍSICA em Fases distintas;
- d) Plano de Trabalho, dividido em Metas, ou seja, lista de ações a serem executadas para promoção da acessibilidade e saneamento das não conformidades.

Reporta-se que esta unidade técnica vem se empenhando em aplicar o **PLANO DE ACESSIBILIDADE FÍSICA da UFRA** em sua totalidade, dentro daquilo que lhe compete, sendo importante ratificar que os prazos estabelecidos no documento em questão correspondem apenas a uma média de tempo e não a um período exato de conclusão, podendo ser estendidos em virtude de motivos alheios à vontade da comissão ou reduzidos conforme o andamento das atividades. Além disso, o andamento de algumas ações depende de

---

<sup>2</sup> Informa-se que este documento apresentado em Processo Administrativo, hoje, já passou por inúmeras atualizações, decorrentes do andamento das atividades e que, sua versão mais recente encontra-se de posse da Arquitetura – Diretoria de Projetos e Obras da UFRA.



**MINISTÉRIO DA EDUCAÇÃO  
UNIVERSIDADE FEDERAL RURAL DA AMAZÔNIA  
PREFEITURA UNIVERSITÁRIA  
DIRETORIA DE PROJETOS E OBRAS**

alinhamento também com outras unidades da Instituição e cronograma interno da equipe técnica responsável.

#### **4 NORMAS REFERENTES AOS ESPAÇOS PROJETADOS**

Não se tratando de rol taxativo, mas sim exemplificativo, são utilizados para a concepção dos Projetos Arquitetônicos os principais normativos legais a seguir:

- a. ASSOCIAÇÃO BRASILEIRA DE NORMAS TÉCNICAS. **ABNT NBR 9050**: Acessibilidade a edificações, mobiliário, espaços e equipamentos urbanos. Rio de Janeiro: ABNT, 2020.
- b. ASSOCIAÇÃO BRASILEIRA DE NORMAS TÉCNICAS. **ABNT NBR 16537**: Acessibilidade — Sinalização tátil no piso — Diretrizes para elaboração de projetos e instalação. Rio de Janeiro: ABNT, 2016.
- c. ASSOCIAÇÃO BRASILEIRA DE NORMAS TÉCNICAS. **ABNT NBR 15599**: Acessibilidade — Comunicação na prestação de serviços. Rio de Janeiro: ABNT, 2008.
- d. ASSOCIAÇÃO BRASILEIRA DE NORMAS TÉCNICAS. **ABNT NBR 16291**: Chuveiros e lavatórios de emergência — Requisitos gerais. Rio de Janeiro: ABNT, 2014.
- e. BRASÍLIA. **Lei nº 13.146, de 06 de julho de 2015**. Institui a Lei Brasileira de Inclusão da Pessoa com Deficiência (Estatuto da Pessoa com Deficiência).
- f. BRASÍLIA. **Lei nº 10.741, de 01 de outubro de 2003**. Dispõe sobre o Estatuto do Idoso e dá outras providências.
- g. BRASIL. **Decreto nº 5.296, de 02 de dezembro de 2004**. Regulamenta as Leis nos 10.048, de 8 de novembro de 2000, que dá prioridade de atendimento às pessoas que especifica, e 10.098, de 19 de dezembro de 2000, que estabelece normas gerais e critérios básicos para a promoção da acessibilidade das pessoas portadoras de deficiência ou com mobilidade reduzida, e dá outras providências.
- h. Demais normais, leis federais, regulamentos, recomendações, decretos e similares que se fizerem necessária.

Além disso, na concepção de Projetos de Arquitetura utiliza-se como base Programas





**MINISTÉRIO DA EDUCAÇÃO  
UNIVERSIDADE FEDERAL RURAL DA AMAZÔNIA  
PREFEITURA UNIVERSITÁRIA  
DIRETORIA DE PROJETOS E OBRAS**

de Necessidades adequados conforme a necessidade e realidade institucional; bem como as principais diretrizes ergonômicas para garantir espaços adequados para a vida laboral de discentes e servidores e funcionários do ambiente educacional.

Cabe pontuar que estas previsões e a obediência aos normativos legais são certamente previstas nos projetos mais recentes e em curso atualmente. Porém, conforme estabelecido no PLANO DE ACESSIBILIDADE FÍSICA, vale destacar que vem sendo feito um trabalho de levantamento físico da situação atual, para que posteriormente as medidas de adequação à legislação vigente possam ser indicadas em projetos, principalmente àquelas mais antigas.

## **5 DESCRIÇÃO DA INFRAESTRUTURA DO CAMPUS BELÉM**

A Tabela 01 apresenta a QUADRO DE ÁREAS – DADOS GERAIS, com área total do terreno do Campus Belém e área total construída das edificações do local.

**Tabela 1:** Quadro de áreas – Dados Gerais – Campus Belém

<b>QUADRO DE ÁREAS – DADOS GERAIS</b>	
<b>ÁREA TOTAL DO TERRENO*</b>	<b>ÁREA TOTAL CONSTRUÍDA**</b>
59,04 hectares	50.590,63 m <sup>2</sup>

\*Corresponde à área dos limites da Instituição conforme apresentado no Título do Terreno do respectivo local, incluindo áreas verdes.

\*\* Corresponde à área construída total de todas as edificações, considerando soma das áreas úteis internas, incluindo-se paredes e espaços de serviços.

O Campus Belém possui 98 edificações existentes naquilo que corresponde aos limites institucionais da UFRA (conforme observado na Planta Geral – Campus Belém em Anexo). Deste quantitativo, estão sendo analisadas neste Relatório 63 edificações (conforme Tabela 2), em que o critério de escolha foi selecionar prédios que apresentam pelo menos um ambiente caracterizado conforme o “tipo de instalação” orientativo e estabelecido na Relação de Documentos solicitados pelo MEC.

Também foram suprimidas da análise as edificações consideradas como prédios desocupados, de obras inacabadas, obras em andamento e espaços de depósito ou de galpões para animais ou espécies vegetativas.

A Tabela 02 apresenta a QUADRO DE ÁREAS – DADOS INDIVIDUALIZADOS, com

Universidade Federal Rural da Amazônia – Avenida Presidente Tancredo Neves, Nº 2501

Bairro: Terra Firme – Cep: 66.077-830

Belém – Pará – Brasil

Página **19** de **118**



**MINISTÉRIO DA EDUCAÇÃO**  
**UNIVERSIDADE FEDERAL RURAL DA AMAZÔNIA**  
**PREFEITURA UNIVERSITÁRIA**  
**DIRETORIA DE PROJETOS E OBRAS**

identificação da edificação, sua respectiva área construída e a indicação de qual seria a situação do imóvel (próprio, locado ou próprio/bem tombado).

**Tabela 2:** Quadro de áreas – Dados individualizados – Campus Belém

<b>QUADRO DE ÁREAS (m<sup>2</sup>) – DADOS INDIVIDUALIZADOS</b>			
<b>ITEM</b>	<b>EDIFICAÇÃO</b>	<b>ÁREA CONSTRUÍDA</b>	<b>SITUAÇÃO DO IMÓVEL</b>
01	Diretoria de Saúde e Qualidade de Vida (DSQV)	235,00	Próprio
02	Pavilhão de Salas de Aula	3.201,74	Próprio
03	Solos – Prédio Principal	1.303,00	Próprio
04	Solos – Sala de Pós-Graduação	94,00	Próprio
05	Projeto Carroceiro	303,71	Próprio
06	Prédio Administrativo	1.158,00	Próprio
07	DPM - Almoxarifado	231,95	Próprio
08	DPM - Patrimônio	418,10	Próprio
09	Superintendência de Tecnologia da Informação (STIC)	218,95	Próprio
10	Centro Docente I	570,00	Próprio
11	Divisão de Capacitação e Desenvolvimento (DCAD)	220,00	Próprio
12	ICA - Prédio Principal	1.740,00	Próprio
13	ICA - Cantina-Laboratório-Banheiros	89,32	Próprio
14	ICA - Salas de aula	221,15	Próprio
15	ICA - Laboratório de Fitotecnia	229,11	Próprio
16	ICA - Biofauna	238,35	Próprio
17	ICA - Laboratório de análise de sementes	152,50	Próprio
18	ICA - Centro de produção de mudas	86,58	Próprio
19	Centro de Pesquisas em Caprinos e Ovinos do Pará (CPCOP)	213,27	Próprio
20	Zootecnia Básica - Salas de aula	280,00	Próprio
21	Zootecnia - Coord. Pós-graduação e Gabinete de Professores	150,00	Próprio
22	Laboratório de Tecnologia de Produtos Florestais (LTPF)	947,49	Próprio
23	Núcleo Acessar	220,00	Próprio
24	Zootecnia Profissional	999,00	Próprio
25	Prédio do Moinho	126,00	Próprio
26	Fábrica de ração	140,32	Próprio
27	Cunicultura	185,00	Próprio
28	Suinocultura	271,00	Próprio



**MINISTÉRIO DA EDUCAÇÃO**  
**UNIVERSIDADE FEDERAL RURAL DA AMAZÔNIA**  
**PREFEITURA UNIVERSITÁRIA**  
**DIRETORIA DE PROJETOS E OBRAS**

29	Avicultura 01	300,00	Próprio
30	Avicultura 02	127,00	Próprio
31	Biblioteca Universitária	2.593,21	Próprio
32	Restaurante Universitário (RU)	1.416,40	Próprio
33	Assessoria de Comunicação (Ascom)	123,69	Próprio
34	Setor de Eletricidade / Lab. de Agrometeorologia	201,55	Próprio
35	Diretoria de Manutenção e Meio Ambiente (DMM)	119,39	Próprio
36	Setor dos terceirizados / Setor de ferragens	281,37	Próprio
37	Setor de hidráulica	84,18	Próprio
38	Prefeitura Universitária (PU)	488,00	Próprio
39	Prédio de Engenharia Ambiental	1.642,00	Próprio
40	Prédio da Integridade	290,46	Próprio
41	Divisão de Segurança	140,40	Próprio
42	Prédio de libras	786,68	Próprio
43	Centro de Tecnologia Agropecuária (CTA)	416,37	Próprio
44	Prédio de Engenharia de Pesca	722,60	Próprio
45	Centro de Pesquisa e Recursos Pesqueiros do Litoral Norte (CPNOR)	1.103,31	Próprio
46	Centro Docente II	355,00	Próprio
47	Galpão de Aquicultura Tropical	512,24	Próprio
48	Prédio Central	9.022,05	Próprio e Bem Tombado
49	Projeto Vida Digna	250,00	Próprio
50	Centro de Triagem e Reabilitação de Animais Silvestres (CETRAS)	281,36	Próprio
51	Hospital veterinário (HOVET)	574,70	Próprio
52	Bloco de Biologia Animal	591,00	Próprio
53	Coordenação de medicina veterinária	197,00	Próprio
54	ISPA - Secretaria / Bloco Cirúrgico / Direção	860,00	Próprio
55	Bloco de Laboratórios	244,25	Próprio
56	Biotério - Canil / gatil	240,14	Próprio
57	Laboratório de análise de produtos de origem animal	101,73	Próprio
58	Necrópsia de pequenos animais	66,10	Próprio
59	Necrópsia de grandes animais	36,00	Próprio
60	Bloco de patologia / reprodução animal / toxicologia	305,45	Próprio

Universidade Federal Rural da Amazônia – Avenida Presidente Tancredo Neves, Nº 2501

Bairro: Terra Firme – Cep: 66.077-830

Belém – Pará – Brasil

Página **21** de **118**



**MINISTÉRIO DA EDUCAÇÃO  
UNIVERSIDADE FEDERAL RURAL DA AMAZÔNIA  
PREFEITURA UNIVERSITÁRIA  
DIRETORIA DE PROJETOS E OBRAS**

61	Bloco de Zoologia	295,00	Próprio
62	PROGEP	266,38	Próprio
63	Área de convivência - servidores - ISPA	31,06	Próprio

## 6 EDIFICAÇÕES DO CAMPUS BELÉM

A seguir, apresenta-se as informações pormenorizadas daquelas edificações previamente apresentadas na Tabela 2, em que o critério de escolha foi selecionar prédios que apresentam pelo menos um ambiente caracterizado conforme o “tipo de instalação” orientativo e estabelecido na Relação de Documentos solicitados pelo MEC.

Informa-se que os dados e nomenclaturas apresentados são aqueles verificados até esta presente data. Considerando que o ambiente institucional é dinâmico, pode acontecer de ocorrerem modificações nos espaços físicos em momento posterior.

### 6.1 DSQV - DIRETORIA DE SAÚDE E QUALIDADE DE VIDA

O DSQV – Diretoria de Saúde e Qualidade de Vida é composto pelos ambientes abaixo listados, distribuídos conforme o “tipo de instalação” orientativo e estabelecido na Relação de Documentos solicitados pelo MEC:

**Tabela 3:** Quadro resumo de dados do DSQV – Diretoria de Saúde e Qualidade de Vida

AMBIENTE	QUANT.	DIMENSÕES MÉDIAS		ÁREA INTERNA UNITÁRIA (m²)	ÁREA INTERNA TOTAL(m²)
		LARGURA (m)	COMPRIMENTO (m)		
Instalações Administrativas					
Recepção	1	5,11	4,13	21,10	21,1
Serviço Médico	1	2,48	3,17	7,86	7,86
Sala dos Técnicos	1	6,21	3,45	21,43	21,43
Consultório 02	1	3,00	2,23	6,96	6,96
Sala Enfermagem	1	2,70	3,00	6,59	6,59
Atendimento Individual	1	2,22	3,00	6,77	6,77
Psico-Social	1	8,47	2,77	23,46	23,46
Depósito	1	0,97	3,02	2,93	2,93
Gerência e Sala de Reunião	1	4,07	3,02	17,05	17,05
Consultório 01	1	4,10	3,50	14,35	14,35
Consultório Dentista	1	3,03	3,78	11,45	11,45



**MINISTÉRIO DA EDUCAÇÃO**  
**UNIVERSIDADE FEDERAL RURAL DA AMAZÔNIA**  
**PREFEITURA UNIVERSITÁRIA**  
**DIRETORIA DE PROJETOS E OBRAS**

Total de Instalações Administrativas	11				139,95
Espaços de convivência e de alimentação					
Copa	1	2,95	3,48	10,27	10,27
Total de Espaços de Convivência e de Alimentação	1				10,27
Instalações sanitárias					
Lavabo Acessível	1	2,70	2,17	5,86	5,86
Lavabo	1	1,16	2,17	2,52	2,52
Banheiro	1	1,10	3,02	3,32	3,32
Banheiro Masculino	1	2,80	3,26	9,16	9,16
Banheiro Feminino	1	2,80	5,01	14,03	14,03
Total de Instalações Sanitárias	5				34,89

#### 6.1.1 Análise da Acessibilidade Física – DSQV – Diretoria de Saúde e Qualidade de Vida

A seguir, na Tabela 04, apresenta-se quadro com os dados de Acessibilidade Física – DSQV – Diretoria de Saúde e Qualidade de Vida, em que se relaciona os “tipos de instalação” com o atendimento ou não à Acessibilidade Física, pontuando-se as observações pertinentes.

O critério de aferição para a classificação foi baseado nas diretrizes apresentadas na ABNT NBR 9050 (2020), em que para a classificação **NÃO ATENDE**, são considerados aqueles casos em que há impossibilidade de acesso e uso do espaço de forma independente pelo usuário; e para a classificação **ATENDE**, quando o ambiente apresenta requisitos mínimos apresentados nas normas de acessibilidade, ainda que com ressalvas.

**Tabela 4:** Quadro de dados da Acessibilidade Física – DSQV – Diretoria de Saúde e Qualidade de Vida

TIPO DE INSTALAÇÃO	ACESSIBILIDADE FÍSICA		OBSERVAÇÕES
	NÃO ATENDE	ATENDE	
Instalações Administrativas	<input type="checkbox"/>	<input checked="" type="checkbox"/>	Atende, naquilo que se refere ao acesso ao ambiente
Espaços de convivência e de alimentação	<input type="checkbox"/>	<input checked="" type="checkbox"/>	Atende, naquilo que se refere ao acesso ao ambiente
Instalações sanitárias (Banheiro Acessível)	<input type="checkbox"/>	<input checked="" type="checkbox"/>	Existe banheiro com exclusividade para uso de pessoa com deficiência

#### 6.2 PAVILHÃO DE SALAS DE AULA

O Pavilhão de Salas de Aula é composto pelos ambientes abaixo listados, distribuídos conforme o “tipo de instalação” orientativo e estabelecido na Relação de Documentos

Universidade Federal Rural da Amazônia – Avenida Presidente Tancredo Neves, Nº 2501

Bairro: Terra Firme – Cep: 66.077-830

Belém – Pará – Brasil

Página **23** de **118**



**MINISTÉRIO DA EDUCAÇÃO**  
**UNIVERSIDADE FEDERAL RURAL DA AMAZÔNIA**  
**PREFEITURA UNIVERSITÁRIA**  
**DIRETORIA DE PROJETOS E OBRAS**

solicitados pelo MEC:

**Tabela 5:** Quadro resumo de dados do Pavilhão de Salas de Aula

AMBIENTE	QUANT.	DIMENSÕES MÉDIAS		ÁREA INTERNA UNITÁRIA (m²)	ÁREA INTERNA TOTAL(m²)
		LARGURA (m)	COMPRIMENTO (m)		
Instalações Administrativas					
Ouvidoria	1	5,78	5,62	32,20	32,20
Total de Instalações Administrativas	1				32,20
Salas de Aula					
Sala de Aula	5	6,36	8,65	55,00	275,00
Sala de Aula	5	6,36	8,65	54,01	270,05
Sala de Aula	6	8,65	12,80	109,73	658,38
Total de Instalações Administrativas	16				1.203,43
Auditório					
Auditório	1	18,60	10,45	194,37	194,37
Total de Auditórios	1				194,37
Sala dos Professores					
Sala dos Professores	1	5,93	4,65	25,15	25,15
Total de Salas de Professores	1				25,15
Espaços para Atendimento aos Discentes					
Secretaria	1	5,93	4,65	27,55	27,55
Total de Espaços para Atendimento aos Discentes	1				27,55
Espaços de convivência e de alimentação					
Cantina	1	5,60	10,45	61,66	61,66
Total de Espaços de Convivência e de Alimentação	1				61,66
Sala de Apoio de Informática ou Estrutura Equivalente					
Laboratório de Informática	2	11,40	10,45	119,13	119,13
Total de Salas de Apoio de Informática	2				119,13
Instalações sanitárias					
Sanitário Masculino	3	3,75	3,10	11,62	34,86
Sanitário Feminino	3	3,75	3,10	11,62	34,86
Banheiro Acessível Masculino	3	1,75	2,18	3,81	11,43
Banheiro Acessível Feminino	3	1,75	2,18	3,81	11,43
Lavabo	1	1,30	1,50	1,95	1,95
Total de Instalações Sanitárias	15				94,53



**MINISTÉRIO DA EDUCAÇÃO  
UNIVERSIDADE FEDERAL RURAL DA AMAZÔNIA  
PREFEITURA UNIVERSITÁRIA  
DIRETORIA DE PROJETOS E OBRAS**

O Auditório existente no Pavilhão de Salas de Aula não possui tratamento acústico.

#### 6.2.1 Análise da Acessibilidade Física – Pavilhão de Salas de Aula

A seguir, na Tabela 06, apresenta-se quadro com os dados de Acessibilidade Física – Pavilhão de Salas de Aula, em que se relaciona os “tipos de instalação” com o atendimento ou não à Acessibilidade Física, pontuando-se as observações pertinentes.

O critério de aferição para a classificação foi baseado nas diretrizes apresentadas na ABNT NBR 9050 (2020), em que para a classificação **NÃO ATENDE**, são considerados aqueles casos em que há impossibilidade de acesso e uso do espaço de forma independente pelo usuário; e para a classificação **ATENDE**, quando o ambiente apresenta requisitos mínimos apresentados nas normas de acessibilidade, ainda que com ressalvas.

**Tabela 6:** Quadro de dados da Acessibilidade Física – Pavilhão de Salas de Aula

TIPO DE INSTALAÇÃO	ACESSIBILIDADE FÍSICA		OBSERVAÇÕES
	NÃO ATENDE	ATENDE	
Instalações Administrativas	<input type="checkbox"/>	<input checked="" type="checkbox"/>	Atende, naquilo que se refere ao acesso ao ambiente
Salas de aula	<input type="checkbox"/>	<input checked="" type="checkbox"/>	Salas de aulas são amplas e com porta de no mínimo .80cm, possibilitando a previsão de espaços reservado para pessoa com deficiência e cadeiras para canhoto
Auditório	<input type="checkbox"/>	<input checked="" type="checkbox"/>	Espaço amplo com acesso ao palco por meio de rampa
Sala dos Professores	<input type="checkbox"/>	<input checked="" type="checkbox"/>	Atende, naquilo que se refere ao acesso ao ambiente
Espaços para Atendimento aos Discentes	<input type="checkbox"/>	<input checked="" type="checkbox"/>	Atende, naquilo que se refere ao acesso ao ambiente
Espaços de convivência e de alimentação	<input checked="" type="checkbox"/>	<input type="checkbox"/>	A copa existente apresenta um espaço reduzido
Laboratórios, ambientes e cenários para práticas didáticas: Infraestrutura física	<input type="checkbox"/>	<input checked="" type="checkbox"/>	Atende, naquilo que se refere ao acesso ao ambiente
Sala de Apoio de Informática ou Estrutura Equivalente	<input type="checkbox"/>	<input checked="" type="checkbox"/>	Atende, naquilo que se refere ao acesso ao ambiente
Instalações sanitárias (Banheiro Acessível)	<input type="checkbox"/>	<input checked="" type="checkbox"/>	Existe banheiro com exclusividade para uso de pessoa com deficiência

#### 6.3 SOLOS – PRÉDIO PRINCIPAL

O Solos – Prédio Principal é composto pelos ambientes abaixo listados, distribuídos conforme o “tipo de instalação” orientativo e estabelecido na Relação de Documentos



**MINISTÉRIO DA EDUCAÇÃO**  
**UNIVERSIDADE FEDERAL RURAL DA AMAZÔNIA**  
**PREFEITURA UNIVERSITÁRIA**  
**DIRETORIA DE PROJETOS E OBRAS**

solicitados pelo MEC:

**Tabela 7:** Quadro resumo de dados do Solos – Prédio Principal

AMBIENTE	QUANT.	DIMENSÕES MÉDIAS		ÁREA INTERNA UNITÁRIA (m²)	ÁREA INTERNA TOTAL(m²)
		LARGURA (m)	COMPRIMENTO (m)		
Salas de Aula					
Sala de Aula A	1	9,30	8,60	80,00	80
Sala de Aula B	1	9,30	6,86	63,80	63,8
Total de Salas de Aula	2				143,8
Auditório					
Auditório	1	8,21	6,30	51,72	51,72
Total de Auditórios	1				51,72
Sala dos Professores					
Gabinetes de Professor	11	2,70	6,30	17,00	17,00
Total de Salas de Professores	11				17,00
Espaços para Atendimento aos Discentes					
Secretaria	1	6,30	2,60	16,38	16,38
PPGAGRO Secretaria	1	6,30	5,45	34,33	34,33
Total de Espaços para Atendimento aos Discentes	2				50,71
Laboratórios, ambientes e cenários para práticas didáticas: Infraestrutura física					
LETAM – Lab. De Elementos Traço no Ambiente	1	6,30	5,40	34,00	34
Lab. De Química do Solo	1	6,30	9,60	60,48	60,48
Sala de CHNS	1	6,30	2,78	17,45	17,45
Lab. De Absorção Atômica	1	6,30	2,74	17,26	17,26
Lab. De Microbiologia do Solo	1	6,30	13,85	85,62	85,62
Lab. Física do Solo	1	6,30	8,30	51,51	51,51
Sala de Gênese e Mineralogia do Solo	1	6,30	5,40	34,00	34
Sala de Balanças	1	8,60	3,80	32,68	32,68
Análise de Plantas	1	6,86	3,80	26,07	26,07
Total de Laboratórios	9				359,07
Instalações sanitárias					
Banheiro Masculino e Acessível	1	3,27	4,70	15,37	15,37
Banheiro Feminino e Acessível	1	3,27	4,70	15,37	15,37
Banheiro Masculino	1	2,80	1,45	4,07	4,07
Banheiro Feminino	1	2,80	1,45	4,07	4,07





**MINISTÉRIO DA EDUCAÇÃO**  
**UNIVERSIDADE FEDERAL RURAL DA AMAZÔNIA**  
**PREFEITURA UNIVERSITÁRIA**  
**DIRETORIA DE PROJETOS E OBRAS**

Total de Instalações Sanitárias	4	38,88
---------------------------------	---	-------

#### 6.3.1 Análise da Acessibilidade Física – Solos – Prédio Principal

A seguir, na Tabela 08, apresenta-se quadro com os dados de Acessibilidade Física – Solos - Prédio Principal, em que se relaciona os “tipos de instalação” com o atendimento ou não à Acessibilidade Física, pontuando-se as observações pertinentes.

O critério de aferição para a classificação foi baseado nas diretrizes apresentadas na ABNT NBR 9050 (2020), em que para a classificação **NÃO ATENDE**, são considerados aqueles casos em que há impossibilidade de acesso e uso do espaço de forma independente pelo usuário; e para a classificação **ATENDE**, quando o ambiente apresenta requisitos mínimos apresentados nas normas de acessibilidade, ainda que com ressalvas.

**Tabela 8:** Quadro de dados da Acessibilidade Física – Solos – Prédio Principal

TIPO DE INSTALAÇÃO	ACESSIBILIDADE FÍSICA		OBSERVAÇÕES
	NÃO ATENDE	ATENDE	
Salas de aula	<input type="checkbox"/>	<input checked="" type="checkbox"/>	Salas de aulas são amplas e com porta de no mínimo .80cm, possibilitando a previsão de espaços reservado para pessoa com deficiência e cadeiras para canhoto
Auditório	<input type="checkbox"/>	<input checked="" type="checkbox"/>	Atende, naquilo que se refere ao acesso ao ambiente
Sala dos Professores	<input type="checkbox"/>	<input checked="" type="checkbox"/>	Atende, naquilo que se refere ao acesso ao ambiente
Laboratórios, ambientes e cenários para práticas didáticas: Infraestrutura física	<input type="checkbox"/>	<input checked="" type="checkbox"/>	Atende, naquilo que se refere ao acesso ao ambiente
Instalações sanitárias (Banheiro Acessível)	<input type="checkbox"/>	<input checked="" type="checkbox"/>	Existe banheiro acessível

#### 6.4 SOLOS – SALA DE PÓS-GRADUAÇÃO

O Solos – Sala de Pós-Graduação é composto pelos ambientes abaixo listados, distribuídos conforme o “tipo de instalação” orientativo e estabelecido na Relação de Documentos solicitados pelo MEC:

**Tabela 9:** Quadro resumo de dados do Solos – Sala de Pós-Graduação

AMBIENTE	QUANT.	DIMENSÕES MÉDIAS		ÁREA INTERNA UNITÁRIA (m²)	ÁREA INTERNA TOTAL(m²)
		LARGURA (m)	COMPRIMENTO (m)		
Espaços para Atendimento aos Discentes					



**MINISTÉRIO DA EDUCAÇÃO**  
**UNIVERSIDADE FEDERAL RURAL DA AMAZÔNIA**  
**PREFEITURA UNIVERSITÁRIA**  
**DIRETORIA DE PROJETOS E OBRAS**

Sala de Estudos e Sala de Apoio	1	13,14	4,48	58,87	58,87
Total de Espaços para Atendimento aos Discentes	1				58,87
Espaços de convivência e de alimentação					
Cantina	1	3,08	4,85	14,94	14,94
Total de Espaços de Convivência e de Alimentação	1				14,94
Instalações sanitárias					
Banheiro	1	4,48	1,15	5,15	14,94
Total de Instalações Sanitárias	1				14,94

#### 6.4.1 Análise da Acessibilidade Física – Solos – Sala de Pós-Graduação

A seguir, na Tabela 10, apresenta-se quadro com os dados de Acessibilidade Física – Solos – Sala de Pós-Graduação, em que se relaciona os “tipos de instalação” com o atendimento ou não à Acessibilidade Física, pontuando-se as observações pertinentes.

O critério de aferição para a classificação foi baseado nas diretrizes apresentadas na ABNT NBR 9050 (2020), em que para a classificação **NÃO ATENDE**, são considerados aqueles casos em que há impossibilidade de acesso e uso do espaço de forma independente pelo usuário; e para a classificação **ATENDE**, quando o ambiente apresenta requisitos mínimos apresentados nas normas de acessibilidade, ainda que com ressalvas.

**Tabela 10:** Quadro de dados da Acessibilidade Física – Solos – Sala de Pós-Graduação

TIPO DE INSTALAÇÃO	ACESSIBILIDADE FÍSICA		OBSERVAÇÕES
	NÃO ATENDE	ATENDE	
Espaços para Atendimento aos Discentes	<input type="checkbox"/>	<input checked="" type="checkbox"/>	Atende, naquilo que se refere ao acesso ao ambiente
Espaços de convivência e de alimentação	<input type="checkbox"/>	<input checked="" type="checkbox"/>	Atende, naquilo que se refere ao acesso ao ambiente
Instalações sanitárias (Banheiro Acessível)	<input checked="" type="checkbox"/>	<input type="checkbox"/>	Não há banheiro acessível nesta edificação

#### 6.5 PROJETO CARROCEIRO

O Projeto Carroceiro é composto pelos ambientes abaixo listados, distribuídos conforme o “tipo de instalação” orientativo e estabelecido na Relação de Documentos solicitados pelo MEC:



**MINISTÉRIO DA EDUCAÇÃO**  
**UNIVERSIDADE FEDERAL RURAL DA AMAZÔNIA**  
**PREFEITURA UNIVERSITÁRIA**  
**DIRETORIA DE PROJETOS E OBRAS**

**Tabela 11:** Quadro resumo de dados do Projeto Carroceiro

AMBIENTE	QUANT.	DIMENSÕES MÉDIAS		ÁREA INTERNA UNITÁRIA (m²)	ÁREA INTERNA TOTAL(m²)
		LARGURA (m)	COMPRIMENTO (m)		
Instalações Administrativas					
Sala de Reunião	1	4,05	3,50	14,17	14,17
Total de Instalações Administrativas	1				14,17
Sala dos Professores					
Gabinete 01	1	3,50	3,10	10,85	10,85
Gabinete 02	1	3,50	2,85	9,98	9,98
Total de Salas de Professores	2				20,83
Laboratórios, ambientes e cenários para práticas didáticas: Infraestrutura física					
Projeto Carroceiro	1	21,15	11,80	249,57	249,57
Total de Laboratórios	1				249,57
Instalações sanitárias					
Sala de Banho	1	3,50	1,35	4,73	4,73
Total de Instalações Sanitárias	1				4,73

#### 6.5.1 Análise da Acessibilidade Física – Projeto Carroceiro

A seguir, na Tabela 12, apresenta-se quadro com os dados de Acessibilidade Física – Projeto Carroceiro, em que se relaciona os “tipos de instalação” com o atendimento ou não à Acessibilidade Física, pontuando-se as observações pertinentes.

O critério de aferição para a classificação foi baseado nas diretrizes apresentadas na ABNT NBR 9050 (2020), em que para a classificação **NÃO ATENDE**, são considerados aqueles casos em que há impossibilidade de acesso e uso do espaço de forma independente pelo usuário; e para a classificação **ATENDE**, quando o ambiente apresenta requisitos mínimos apresentados nas normas de acessibilidade, ainda que com ressalvas.

**Tabela 12:** Quadro de dados da Acessibilidade Física – Projeto Carroceiro

TIPO DE INSTALAÇÃO	ACESSIBILIDADE FÍSICA		OBSERVAÇÕES
	NÃO ATENDE	ATENDE	
Instalações Administrativas	<input type="checkbox"/>	<input checked="" type="checkbox"/>	Atende, naquilo que se refere ao acesso ao ambiente
Sala dos Professores	<input type="checkbox"/>	<input checked="" type="checkbox"/>	
Laboratórios, ambientes e cenários para práticas didáticas: Infraestrutura	<input type="checkbox"/>	<input checked="" type="checkbox"/>	Atende, naquilo que se refere ao acesso ao ambiente

Universidade Federal Rural da Amazônia – Avenida Presidente Tancredo Neves, Nº 2501

Bairro: Terra Firme – Cep: 66.077-830

Belém – Pará – Brasil

Página **29** de **118**



**MINISTÉRIO DA EDUCAÇÃO**  
**UNIVERSIDADE FEDERAL RURAL DA AMAZÔNIA**  
**PREFEITURA UNIVERSITÁRIA**  
**DIRETORIA DE PROJETOS E OBRAS**

física			
Instalações sanitárias (Banheiro Acessível)	<input checked="" type="checkbox"/>	<input type="checkbox"/>	Não há banheiro acessível nesta edificação

## 6.6 PRÉDIO ADMINISTRATIVO

O Prédio Administrativo é composto pelos ambientes abaixo listados, distribuídos conforme o “tipo de instalação” orientativo e estabelecido na Relação de Documentos solicitados pelo MEC:

**Tabela 13:** Quadro resumo de dados do Prédio Administrativo

AMBIENTE	QUANT.	DIMENSÕES MÉDIAS		ÁREA INTERNA UNITÁRIA (m²)	ÁREA INTERNA TOTAL(m²)
		LARGURA (m)	COMPRIMENTO (m)		
Instalações Administrativas					
Reitoria	1	8,02	5,43	43,55	43,55
Chefia de Gabinete	1	3,80	3,93	14,93	14,93
Sala de Espera	1	8,71	2,59	21,45	21,45
Secretaria de Expediente	1	6,71	4,84	31,75	31,75
Diretoria de Finanças e Contabilidade	1	15,93	4,00	40,76	40,76
Seção de Diárias e Passagens	1	3,19	4,00	12,76	12,76
Arquivo	1	4,00	4,00	16,00	16
Diretoria de Desenvolvimento Institucional (DDI)	1	3,73	3,86	14,40	14,4
DII e DCIEDPO	1	10,97	4,20	38,00	38
Divisão de Sustentabilidade Institucional (DSI)	1	6,03	3,93	23,70	23,7
Pró-Reitoria	1	4,79	3,93	18,82	18,82
Divisão de Planejamento e Estudos Estratégicos (DPE)	1	3,73	4,00	14,92	14,92
Diretoria de Aquisição e Licitação	1	11,76	3,93	46,22	46,22
DCC	1	11,28	3,93	44,33	44,33
Vice-Reitoria	1	4,15	6,44	26,76	26,76
Sala do Procurador	1	4,98	4,15	20,96	20,96
Sala dos Advogados	1	6,74	2,49	16,78	16,78
Estagiários	1	4,21	3,16	10,50	10,5
Secretaria	1	2,58	4,88	11,62	11,62
Sala dos Conselhos	1	11,64	7,21	72,51	72,51
Divisão de Conformidades de Registros de Gestão	1	10,12	4,15	42,00	42
Pró-Reitor Adjunto	1	3,13	3,19	9,98	9,98



**MINISTÉRIO DA EDUCAÇÃO**  
**UNIVERSIDADE FEDERAL RURAL DA AMAZÔNIA**  
**PREFEITURA UNIVERSITÁRIA**  
**DIRETORIA DE PROJETOS E OBRAS**

Divisão de Prestação de Contas	1	3,49	6,66	21,25	21,25
<b>Total de Instalações Administrativas</b>	<b>23</b>				<b>613,95</b>
<b>Infraestrutura física e tecnológica destinada à CPA</b>					
Comissão Própria de Avaliação	1	1,95	4,10	8,00	8,00
<b>Total de Salas da CPA</b>	<b>1</b>				<b>8,00</b>
<b>Instalações sanitárias</b>					
Banheiro Feminino	2	3,34	2,18	7,28	14,56
Banheiro Masculino	2	3,34	1,82	6,08	12,16
Banheiro	1	1,42	1,98	2,50	2,5
Lavabo 01	1	1,97	1,17	2,30	2,3
Lavabo 02	1	1,56	1,37	2,14	2,14
Lavabo 03	1	2,19	1,47	3,22	3,22
Lavabo Masculino	1	1,51	1,12	2,62	2,62
Lavabo Feminino	1	1,51	1,12	2,62	2,62
Lavabo Reitoria	1	2,98	1,27	3,34	3,34
<b>Total de Instalações Sanitárias</b>	<b>11</b>				<b>45,46</b>

#### 6.6.1 Análise da Acessibilidade Física – Prédio Administrativo

A seguir, na Tabela 14, apresenta-se quadro com os dados de Acessibilidade Física – Prédio Administrativo, em que se relaciona os “tipos de instalação” com o atendimento ou não à Acessibilidade Física, pontuando-se as observações pertinentes.

O critério de aferição para a classificação foi baseado nas diretrizes apresentadas na ABNT NBR 9050 (2020), em que para a classificação **NÃO ATENDE**, são considerados aqueles casos em que há impossibilidade de acesso e uso do espaço de forma independente pelo usuário; e para a classificação **ATENDE**, quando o ambiente apresenta requisitos mínimos apresentados nas normas de acessibilidade, ainda que com ressalvas.

**Tabela 14:** Quadro de dados da Acessibilidade Física – Prédio Administrativo

TIPO DE INSTALAÇÃO	ACESSIBILIDADE FÍSICA		OBSERVAÇÕES
	NÃO ATENDE	ATENDE	
Instalações Administrativas	<input type="checkbox"/>	<input checked="" type="checkbox"/>	Atende, naquilo que se refere ao acesso ao ambiente
Infraestrutura física e tecnológica destinada à CPA	<input type="checkbox"/>	<input checked="" type="checkbox"/>	Atende, naquilo que se refere ao acesso ao ambiente
Instalações sanitárias (Banheiro Acessível)	<input checked="" type="checkbox"/>	<input type="checkbox"/>	Não há banheiro acessível nesta edificação



**MINISTÉRIO DA EDUCAÇÃO**  
**UNIVERSIDADE FEDERAL RURAL DA AMAZÔNIA**  
**PREFEITURA UNIVERSITÁRIA**  
**DIRETORIA DE PROJETOS E OBRAS**

## 6.7 DPM - ALMOXARIFADO

A DPM - Almojarifado é composto pelos ambientes abaixo listados, distribuídos conforme o “tipo de instalação” orientativo e estabelecido na Relação de Documentos solicitados pelo MEC:

**Tabela 15:** Quadro resumo de dados da DPM - Almojarifado

AMBIENTE	QUANT.	DIMENSÕES MÉDIAS		ÁREA INTERNA UNITÁRIA (m²)	ÁREA INTERNA TOTAL(m²)
		LARGURA (m)	COMPRIMENTO (m)		
Instalações Administrativas					
DPM - Administrativo	1	6,67	3,80	25,35	25,35
Gerência	1	3,22	3,04	9,78	9,78
Sala da DPM	1	3,04	3,36	10,33	10,33
Almojarifado	1	10,42	6,71	65,67	65,67
Depósito Refrigerado	1	5,37	6,77	36,40	36,4
Diretor	1	3,52	3,95	13,93	13,93
NEAD	1	3,19	6,62	27,14	27,14
Total de Instalações Administrativas	7				188,6
Instalações sanitárias					
Banheiro	1	1,40	2,80	3,90	3,90
Total de Instalações Sanitárias	1				3,90

### 6.7.1 Análise da Acessibilidade Física – DPM- Almojarifado

A seguir, na Tabela 16, apresenta-se quadro com os dados de Acessibilidade Física – DPM - Almojarifado, em que se relaciona os “tipos de instalação” com o atendimento ou não à Acessibilidade Física, pontuando-se as observações pertinentes.

O critério de aferição para a classificação foi baseado nas diretrizes apresentadas na ABNT NBR 9050 (2020), em que para a classificação **NÃO ATENDE**, são considerados aqueles casos em que há impossibilidade de acesso e uso do espaço de forma independente pelo usuário; e para a classificação **ATENDE**, quando o ambiente apresenta requisitos mínimos apresentados nas normas de acessibilidade, ainda que com ressalvas.



**MINISTÉRIO DA EDUCAÇÃO**  
**UNIVERSIDADE FEDERAL RURAL DA AMAZÔNIA**  
**PREFEITURA UNIVERSITÁRIA**  
**DIRETORIA DE PROJETOS E OBRAS**

**Tabela 16:** Quadro de dados da Acessibilidade Física – DPM - Almoxarifado

TIPO DE INSTALAÇÃO	ACESSIBILIDADE FÍSICA		OBSERVAÇÕES
	NÃO ATENDE	ATENDE	
Instalações Administrativas	<input type="checkbox"/>	<input checked="" type="checkbox"/>	Atende, naquilo que se refere ao acesso ao ambiente
Instalações sanitárias (Banheiro Acessível)	<input checked="" type="checkbox"/>	<input type="checkbox"/>	Não há banheiro acessível nesta edificação

## 6.8 DPM - PATRIMÔNIO

A DPM - Patrimônio é composto pelos ambientes abaixo listados, distribuídos conforme o “tipo de instalação” orientativo e estabelecido na Relação de Documentos solicitados pelo MEC:

**Tabela 17:** Quadro resumo de dados da DPM - Patrimônio

AMBIENTE	QUANT.	DIMENSÕES MÉDIAS		ÁREA INTERNA UNITÁRIA (m²)	ÁREA INTERNA TOTAL(m²)
		LARGURA (m)	COMPRIMENTO (m)		
Instalações Administrativas					
Administrativo	1	6,96	3,72	25,89	25,89
Material Novo	1	14,85	7,76	115,23	115,23
Material Novo	1	9,85	7,76	76,43	76,43
Material Inservível / Desuso	1	9,87	10,11	100,00	100
Total de Instalações Administrativas	4				317,55
Instalações sanitárias					
Banheiro	1	1,82	3,00	5,46	5,46
Total de Instalações Sanitárias	1				5,46

### 6.8.1 Análise da Acessibilidade Física – DPM- Patrimônio

A seguir, na Tabela 18, apresenta-se quadro com os dados de Acessibilidade Física – DPM - Patrimônio, em que se relaciona os “tipos de instalação” com o atendimento ou não à Acessibilidade Física, pontuando-se as observações pertinentes.

O critério de aferição para a classificação foi baseado nas diretrizes apresentadas na ABNT NBR 9050 (2020), em que para a classificação **NÃO ATENDE**, são considerados aqueles casos em que há impossibilidade de acesso e uso do espaço de forma independente pelo usuário; e para a classificação **ATENDE**, quando o ambiente apresenta requisitos mínimos



**MINISTÉRIO DA EDUCAÇÃO**  
**UNIVERSIDADE FEDERAL RURAL DA AMAZÔNIA**  
**PREFEITURA UNIVERSITÁRIA**  
**DIRETORIA DE PROJETOS E OBRAS**

apresentados nas normas de acessibilidade, ainda que com ressalvas.

**Tabela 18:** Quadro de dados da Acessibilidade Física – DPM - Patrimônio

TIPO DE INSTALAÇÃO	ACESSIBILIDADE FÍSICA		OBSERVAÇÕES
	NÃO ATENDE	ATENDE	
Instalações Administrativas	<input type="checkbox"/>	<input checked="" type="checkbox"/>	Atende, naquilo que se refere ao acesso ao ambiente
Instalações sanitárias (Banheiro Acessível)	<input checked="" type="checkbox"/>	<input type="checkbox"/>	Não há banheiro acessível nesta edificação

## 6.9 SUPERINTENDÊNCIA DE TECNOLOGIA DA INFORMAÇÃO - STIC

A Superintendência de Tecnologia da Informação - STIC é composta pelos ambientes abaixo listados, distribuídos conforme o “tipo de instalação” orientativo e estabelecido na Relação de Documentos solicitados pelo MEC:

**Tabela 19:** Quadro resumo de dados da superintendência de Tecnologia da Informação - STIC

AMBIENTE	QUANT.	DIMENSÕES MÉDIAS		ÁREA INTERNA UNITÁRIA (m²)	ÁREA INTERNA TOTAL(m²)
		LARGURA (m)	COMPRIMENTO (m)		
Instalações Administrativas					
Recepção / Estagiários	1	9,80	2,35	23,00	23
DGTI / Depósito	1	6,80	4,08	27,60	27,6
DSTI	1	6,80	4,05	27,40	27,4
DAUS	1	5,80	5,48	34,14	34,14
DSIN	1	6,80	4,50	30,60	30,6
Gabinete Superintendente	1	2,29	2,80	6,26	6,26
Sala de Material de TI	1	2,80	2,20	6,06	6,06
Sala de Videoconferência	1	4,20	2,21	9,28	9,28
Total de Instalações Administrativas	8				164,34
Instalações sanitárias					
Banheiro Acessível Masculino e Feminino	1	2,75	2,84	7,98	7,98
Total de Instalações Sanitárias	1				7,98

### 6.9.1 Análise da Acessibilidade Física – Superintendência de Tecnologia da Informação- STIC

A seguir, na Tabela 20, apresenta-se quadro com os dados de Acessibilidade Física – Superintendência de Tecnologia da Informação - STIC, em que se relaciona os “tipos de instalação” com o atendimento ou não à Acessibilidade Física, pontuando-se as observações





**MINISTÉRIO DA EDUCAÇÃO**  
**UNIVERSIDADE FEDERAL RURAL DA AMAZÔNIA**  
**PREFEITURA UNIVERSITÁRIA**  
**DIRETORIA DE PROJETOS E OBRAS**

pertinentes.

O critério de aferição para a classificação foi baseado nas diretrizes apresentadas na ABNT NBR 9050 (2020), em que para a classificação **NÃO ATENDE**, são considerados aqueles casos em que há impossibilidade de acesso e uso do espaço de forma independente pelo usuário; e para a classificação **ATENDE**, quando o ambiente apresenta requisitos mínimos apresentados nas normas de acessibilidade, ainda que com ressalvas.

**Tabela 20:** Quadro de dados da Acessibilidade Física – Superintendência de Tecnologia da Informação - STIC

TIPO DE INSTALAÇÃO	ACESSIBILIDADE FÍSICA		OBSERVAÇÕES
	NÃO ATENDE	ATENDE	
Instalações Administrativas	<input type="checkbox"/>	<input checked="" type="checkbox"/>	Atende, naquilo que se refere ao acesso ao ambiente
Instalações sanitárias (Banheiro Acessível)	<input type="checkbox"/>	<input checked="" type="checkbox"/>	Existe banheiro acessível

## 6.10 CENTRO DOCENTE I

O Centro Docente I é composto pelos ambientes abaixo listados, distribuídos conforme o “tipo de instalação” orientativo e estabelecido na Relação de Documentos solicitados pelo MEC:

**Tabela 21:** Quadro resumo de dados do Centro Docente I

AMBIENTE	QUANT.	DIMENSÕES MÉDIAS		ÁREA INTERNA UNITÁRIA (m²)	ÁREA INTERNA TOTAL(m²)
		LARGURA (m)	COMPRIMENTO (m)		
Instalações Administrativas					
Sala de Reuniões	1	3,49	5,05	17,67	17,67
Total de Instalações Administrativas	1				17,67
Sala dos Professores					
Gabinete de Professor	10	2,50	3,50	8,75	87,5
Gabinete de Professor	17	2,50	3,50	8,75	148,75
Gabinete de Professor	1	3,43	5,50	17,17	17,17
Gabinete de Professor	1	3,50	3,50	12,25	12,25
Total de Salas de Professores	29				265,67
Espaços para Atendimento aos Discentes					
Secretaria	1	5,43	3,31	17,17	17,17



**MINISTÉRIO DA EDUCAÇÃO**  
**UNIVERSIDADE FEDERAL RURAL DA AMAZÔNIA**  
**PREFEITURA UNIVERSITÁRIA**  
**DIRETORIA DE PROJETOS E OBRAS**

Total de Espaços para Atendimento aos Discentes	1				17,17
Instalações sanitárias					
Banheiro Feminino	1	2,47	3,47	9,70	9,7
Banheiro Masculino	1	2,47	3,47	9,70	9,7
Banheiro Acessível Masculino e Feminino	1	2,31	2,43	5,61	5,61
Banheiro Feminino	1	1,14	3,43	4,00	4
Banheiro Masculino	1	1,14	3,43	4,00	4
Total de Instalações Sanitárias	5				33,01

#### 6.10.1 Análise da Acessibilidade Física – Centro Docente I

A seguir, na Tabela 22, apresenta-se quadro com os dados de Acessibilidade Física – Centro Docente I, em que se relaciona os “tipos de instalação” com o atendimento ou não à Acessibilidade Física, pontuando-se as observações pertinentes.

O critério de aferição para a classificação foi baseado nas diretrizes apresentadas na ABNT NBR 9050 (2020), em que para a classificação **NÃO ATENDE**, são considerados aqueles casos em que há impossibilidade de acesso e uso do espaço de forma independente pelo usuário; e para a classificação **ATENDE**, quando o ambiente apresenta requisitos mínimos apresentados nas normas de acessibilidade, ainda que com ressalvas.

**Tabela 22:** Quadro de dados da Acessibilidade Física – Centro Docente I

TIPO DE INSTALAÇÃO	ACESSIBILIDADE FÍSICA		OBSERVAÇÕES
	NÃO ATENDE	ATENDE	
Instalações Administrativas	<input type="checkbox"/>	<input checked="" type="checkbox"/>	Atende, naquilo que se refere ao acesso ao ambiente
Sala dos Professores	<input type="checkbox"/>	<input checked="" type="checkbox"/>	Atende, naquilo que se refere ao acesso ao ambiente
Espaços para Atendimento aos Discentes	<input type="checkbox"/>	<input checked="" type="checkbox"/>	Atende, naquilo que se refere ao acesso ao ambiente
Instalações sanitárias (Banheiro Acessível)	<input type="checkbox"/>	<input checked="" type="checkbox"/>	Existe banheiro acessível

#### 6.11 DIVISÃO DE CAPACITAÇÃO E DESENVOLVIMENTO - DCAD

A Divisão de Capacitação e Desenvolvimento - DCAD é composto pelos ambientes abaixo listados, distribuídos conforme o “tipo de instalação” orientativo e estabelecido na Relação de Documentos solicitados pelo MEC:

**Tabela 23:** Quadro resumo de dados da Divisão de Capacitação e Desenvolvimento - DCAD

AMBIENTE	QUANT.	DIMENSÕES MÉDIAS		
----------	--------	------------------	--	--

Universidade Federal Rural da Amazônia – Avenida Presidente Tancredo Neves, Nº 2501

Bairro: Terra Firme – Cep: 66.077-830

Belém – Pará – Brasil

Página **36** de **118**



**MINISTÉRIO DA EDUCAÇÃO**  
**UNIVERSIDADE FEDERAL RURAL DA AMAZÔNIA**  
**PREFEITURA UNIVERSITÁRIA**  
**DIRETORIA DE PROJETOS E OBRAS**

		LARGURA (m)	COMPRIMENTO (m)	ÁREA INTERNA UNITÁRIA (m <sup>2</sup> )	ÁREA INTERNA TOTAL(m <sup>2</sup> )
<b>Instalações Administrativas</b>					
Sala dos Técnicos	1	6,80	4,11	27,95	27,95
Sala 02 – Habilidade	1	4,18	6,80	28,42	28,42
Sala de Reunião	1	3,42	4,47	15,29	15,29
Diretoria	1	3,34	3,19	10,66	10,66
<b>Total de Instalações Administrativas</b>	<b>4</b>				<b>82,32</b>
<b>Salas de Aula</b>					
Sala de Aula 01	1	4,06	6,80	27,60	27,60
<b>Total de Salas de Aula</b>	<b>1</b>				<b>27,60</b>
<b>Sala de Apoio de Informática ou Estrutura Equivalente</b>					
Sala 03 – Lab. De Informática	1	5,50	5,50	33,36	33,36
<b>Total de Salas de Apoio de Informática</b>	<b>1</b>				<b>33,36</b>
<b>Instalações sanitárias</b>					
Banheiro Acessível Masc. E Fem.	1	1,55	2,75	4,26	4,26
Banheiro Masc. E Fem.	1	2,75	1,15	3,16	3,16
<b>Total de Instalações Sanitárias</b>	<b>2</b>				<b>7,42</b>

#### 6.11.1 Análise da Acessibilidade Física – Divisão de Capacitação e Desenvolvimento- DCAD

A seguir, na Tabela 24, apresenta-se quadro com os dados de Acessibilidade Física – Divisão de Capacitação e Desenvolvimento - DCAD, em que se relaciona os “tipos de instalação” com o atendimento ou não à Acessibilidade Física, pontuando-se as observações pertinentes.

O critério de aferição para a classificação foi baseado nas diretrizes apresentadas na ABNT NBR 9050 (2020), em que para a classificação **NÃO ATENDE**, são considerados aqueles casos em que há impossibilidade de acesso e uso do espaço de forma independente pelo usuário; e para a classificação **ATENDE**, quando o ambiente apresenta requisitos mínimos apresentados nas normas de acessibilidade, ainda que com ressalvas.

**Tabela 24:** Quadro de dados da Acessibilidade Física – Divisão de Capacitação e Desenvolvimento - DCAD



**MINISTÉRIO DA EDUCAÇÃO**  
**UNIVERSIDADE FEDERAL RURAL DA AMAZÔNIA**  
**PREFEITURA UNIVERSITÁRIA**  
**DIRETORIA DE PROJETOS E OBRAS**

TIPO DE INSTALAÇÃO	ACESSIBILIDADE FÍSICA		OBSERVAÇÕES
	NÃO ATENDE	ATENDE	
Instalações Administrativas	<input type="checkbox"/>	<input checked="" type="checkbox"/>	Atende, naquilo que se refere ao acesso ao ambiente
Salas de aula	<input type="checkbox"/>	<input checked="" type="checkbox"/>	Salas de aulas são amplas e com porta de no mínimo .80cm, possibilitando a previsão de espaços reservado para pessoa com deficiência e cadeiras para canhoto
Sala de Apoio de Informática ou Estrutura Equivalente	<input type="checkbox"/>	<input checked="" type="checkbox"/>	Atende, naquilo que se refere ao acesso ao ambiente
Instalações sanitárias (Banheiro Acessível)	<input type="checkbox"/>	<input checked="" type="checkbox"/>	Existe banheiro com exclusividade para uso de pessoa com deficiência

## 6.12 ICA – PRÉDIO PRINCIPAL

O ICA – Prédio Principal é composto pelos ambientes abaixo listados, distribuídos conforme o “tipo de instalação” orientativo e estabelecido na Relação de Documentos solicitados pelo MEC:

**Tabela 25:** Quadro resumo de dados do ICA – Prédio Principal

AMBIENTE	QUANT.	DIMENSÕES MÉDIAS		ÁREA INTERNA UNITÁRIA (m²)	ÁREA INTERNA TOTAL(m²)
		LARGURA (m)	COMPRIMENTO (m)		
Instalações Administrativas					
Sala Técnico	1	3,50	2,84	9,94	9,94
Sala Técnico	1	7,58	4,59	32,00	32
Sala TI	1	7,76	3,46	28,30	28,3
Total de Instalações Administrativas	3				70,24
Salas de Aula					
ICA – Sala de Aula	2	10,90	6,93	75,50	151
ICA – Sala de Aula	3	5,36	6,93	37,14	111,42
Total de Salas de Aula	5				262,42
Auditório					
Auditório	1	10,00	80,40	80,40	80,40
Total de Auditórios	1				80,40
Sala dos Professores					
Gabinete de Professor	2	3,17	4,55	14,42	28,84
Gabinete de Professor	1	3,56	7,23	25,74	25,74
Gabinete de Professor	1	5,10	7,23	36,87	36,87
Gabinete de Professor	1	3,50	3,42	12,00	12
Gabinete de Professor	1	6,54	3,71	24,26	24,26

Universidade Federal Rural da Amazônia – Avenida Presidente Tancredo Neves, Nº 2501

Bairro: Terra Firme – Cep: 66.077-830

Belém – Pará – Brasil

Página **38** de **118**



**MINISTÉRIO DA EDUCAÇÃO**  
**UNIVERSIDADE FEDERAL RURAL DA AMAZÔNIA**  
**PREFEITURA UNIVERSITÁRIA**  
**DIRETORIA DE PROJETOS E OBRAS**

Gabinete de Professor	1	3,36	3,71	13,47	13,47
Gabinete de Professor	1	3,39	3,71	12,58	12,58
Gabinete de Professor	1	3,70	2,90	10,73	10,73
Gabinete de Professor	1	3,08	5,01	15,43	15,43
Gabinete de Professor	1	6,49	2,96	17,71	17,71
<b>Total de Salas de Professores</b>	<b>11</b>				<b>197,63</b>
<b>Espaços para Atendimento aos Discentes</b>					
Coordenação Engenharia Florestal	1	5,45	8,00	43,56	43,56
Coordenação de Pós-Graduação e Ciências Florestais	1	10,89	6,93	75,46	75,46
Direção ICA	1	8,10	10,43	84,56	84,56
<b>Total de Espaços para Atendimento aos Discentes</b>	<b>3</b>				<b>203,58</b>
<b>Espaços de convivência e de alimentação</b>					
Área de Convivência	1	9,24	6,53	60,34	60,34
<b>Total de Espaços de Convivência e de Alimentação</b>	<b>1</b>				<b>60,34</b>
<b>Laboratórios, ambientes e cenários para práticas didáticas: Infraestrutura física</b>					
Estudos em Biodiversidade em Plantas Superiores - EBPS	1	16,39	8,00	131,12	131,12
Lab. De Manejo de Ecossistemas e Bacias Hidrográficas	1	10,87	6,95	75,55	75,55
Lab. De Mensuração e Manejo dos Recursos Florestais (LABFLOR)	1	3,50	7,77	21,19	21,19
CIFLOR	1	4,55	3,23	15,64	15,64
CIFLOR	1	3,58	2,84	10,17	10,17
PET Florestal	1	8,10	4,00	32,40	32,4
Lab. De Hidráulica e Irrigação	1	8,04	6,06	48,72	48,72
<b>Total de Laboratórios</b>	<b>7</b>				<b>334,79</b>
<b>Sala de Apoio de Informática ou Estrutura Equivalente</b>					
Laboratório de Informática	1	10,85	6,95	75,41	75,41
<b>Total de Salas de Apoio de Informática</b>	<b>1</b>				<b>75,41</b>
<b>Instalações sanitárias</b>					
Banheiro Masculino e Acessível	1	3,35	5,28	17,41	17,41
Banheiro Feminino e Acessível	1	3,35	5,28	17,41	17,41
Banheiro Masculino	1	1,98	3,48	6,89	6,89
Banheiro Feminino	1	1,98	3,48	6,89	6,89
Banheiro Feminino	1	2,06	3,45	6,92	6,92
Banheiro Masculino	1	2,01	3,45	6,92	6,92



**MINISTÉRIO DA EDUCAÇÃO**  
**UNIVERSIDADE FEDERAL RURAL DA AMAZÔNIA**  
**PREFEITURA UNIVERSITÁRIA**  
**DIRETORIA DE PROJETOS E OBRAS**

Banheiro Feminino	1	1,75	3,35	5,86	5,86
Banheiro Masculino	1	1,75	3,35	5,86	5,86
<b>Total de Instalações Sanitárias</b>	<b>8</b>				<b>74,16</b>

#### 6.12.1 Análise da Acessibilidade Física – ICA – Prédio Principal

A seguir, na Tabela 26, apresenta-se quadro com os dados de Acessibilidade Física – ICA – Prédio Principal, em que se relaciona os “tipos de instalação” com o atendimento ou não à Acessibilidade Física, pontuando-se as observações pertinentes.

O critério de aferição para a classificação foi baseado nas diretrizes apresentadas na ABNT NBR 9050 (2020), em que para a classificação **NÃO ATENDE**, são considerados aqueles casos em que há impossibilidade de acesso e uso do espaço de forma independente pelo usuário; e para a classificação **ATENDE**, quando o ambiente apresenta requisitos mínimos apresentados nas normas de acessibilidade, ainda que com ressalvas.

**Tabela 26:** Quadro de dados da Acessibilidade Física – ICA – Prédio Principal

TIPO DE INSTALAÇÃO	ACESSIBILIDADE FÍSICA		OBSERVAÇÕES
	NÃO ATENDE	ATENDE	
Instalações Administrativas	<input type="checkbox"/>	<input checked="" type="checkbox"/>	Atende, naquilo que se refere ao acesso ao ambiente
Salas de aula	<input type="checkbox"/>	<input checked="" type="checkbox"/>	Salas de aulas são amplas e com porta de no mínimo .80cm, possibilitando a previsão de espaços reservado para pessoa com deficiência e cadeiras para canhoto
Auditório	<input type="checkbox"/>	<input checked="" type="checkbox"/>	
Sala dos Professores	<input type="checkbox"/>	<input checked="" type="checkbox"/>	Atende, naquilo que se refere ao acesso ao ambiente
Espaços para Atendimento aos Discentes	<input type="checkbox"/>	<input checked="" type="checkbox"/>	Atende, naquilo que se refere ao acesso ao ambiente
Espaços de convivência e de alimentação	<input type="checkbox"/>	<input checked="" type="checkbox"/>	Espaço amplo e suficiente para distribuição de mesas com circulação para áreas de convívio
Laboratórios, ambientes e cenários para práticas didáticas: Infraestrutura física	<input type="checkbox"/>	<input checked="" type="checkbox"/>	Atende, naquilo que se refere ao acesso ao ambiente
Sala de Apoio de Informática ou Estrutura Equivalente	<input type="checkbox"/>	<input checked="" type="checkbox"/>	Atende, naquilo que se refere ao acesso ao ambiente
Instalações sanitárias (Banheiro Acessível)	<input type="checkbox"/>	<input checked="" type="checkbox"/>	Existe banheiro acessível

#### 6.13 ICA – CANTINA – LABORATÓRIO - BANHEIROS

O ICA – Cantina – Laboratório - Banheiros é composto pelos ambientes abaixo listados,

Universidade Federal Rural da Amazônia – Avenida Presidente Tancredo Neves, Nº 2501

Bairro: Terra Firme – Cep: 66.077-830

Belém – Pará – Brasil

Página **40** de **118**



**MINISTÉRIO DA EDUCAÇÃO**  
**UNIVERSIDADE FEDERAL RURAL DA AMAZÔNIA**  
**PREFEITURA UNIVERSITÁRIA**  
**DIRETORIA DE PROJETOS E OBRAS**

distribuídos conforme o “tipo de instalação” orientativo e estabelecido na Relação de Documentos solicitados pelo MEC:

**Tabela 27:** Quadro resumo de dados do ICA – Cantina – Laboratório - Banheiros

AMBIENTE	QUANT.	DIMENSÕES MÉDIAS		ÁREA INTERNA UNITÁRIA (m²)	ÁREA INTERNA TOTAL(m²)
		LARGURA (m)	COMPRIMENTO (m)		
Instalações Administrativas					
Depósito	1	1,88	2,00	3,76	3,76
Total de Instalações Administrativas	1				3,76
Espaços de convivência e de alimentação					
Cantina	1	4,83	3,43	16,57	16,57
Área de Refeição	1	7,06	8,90	62,83	62,83
Total de Espaços de Convivência e de Alimentação	2				79,4
Laboratórios, ambientes e cenários para práticas didáticas: Infraestrutura física					
Laboratório de Plantas Medicinais Aromáticas	1	3,44	7,28	24,00	24,00
Total de Laboratórios	1				24,00
Instalações sanitárias					
Banheiro Docentes	1	1,50	3,48	5,22	5,22
Banheiro Feminino	1	3,48	3,15	10,96	10,96
Banheiro Masculino	1	3,35	4,80	16,08	16,08
Banheiro Cantina	1	1,40	2,00	2,80	2,8
Total de Instalações Sanitárias	4				35,06

#### 6.13.1 Análise da Acessibilidade Física – ICA – Cantina – Laboratório- Banheiros

A seguir, na Tabela 28, apresenta-se quadro com os dados de Acessibilidade Física – ICA – Cantina – Laboratório - Banheiros, em que se relaciona os “tipos de instalação” com o atendimento ou não à Acessibilidade Física, pontuando-se as observações pertinentes.

O critério de aferição para a classificação foi baseado nas diretrizes apresentadas na ABNT NBR 9050 (2020), em que para a classificação **NÃO ATENDE**, são considerados aqueles casos em que há impossibilidade de acesso e uso do espaço de forma independente pelo usuário; e para a classificação **ATENDE**, quando o ambiente apresenta requisitos mínimos apresentados nas normas de acessibilidade, ainda que com ressalvas.



**MINISTÉRIO DA EDUCAÇÃO**  
**UNIVERSIDADE FEDERAL RURAL DA AMAZÔNIA**  
**PREFEITURA UNIVERSITÁRIA**  
**DIRETORIA DE PROJETOS E OBRAS**

**Tabela 28:** Quadro de dados da Acessibilidade Física – ICA – Cantina – Laboratório - Banheiros

TIPO DE INSTALAÇÃO	ACESSIBILIDADE FÍSICA		OBSERVAÇÕES
	NÃO ATENDE	ATENDE	
Instalações Administrativas	<input type="checkbox"/>	<input checked="" type="checkbox"/>	Atende, naquilo que se refere ao acesso ao ambiente
Espaços de convivência e de alimentação	<input type="checkbox"/>	<input checked="" type="checkbox"/>	Espaço amplo e suficiente para distribuição de mesas com circulação para áreas de convívio
Laboratórios, ambientes e cenários para práticas didáticas: Infraestrutura física	<input type="checkbox"/>	<input checked="" type="checkbox"/>	Atende, naquilo que se refere ao acesso ao ambiente
Instalações sanitárias (Banheiro Acessível)	<input checked="" type="checkbox"/>	<input type="checkbox"/>	Não há banheiro acessível nesta edificação

#### 6.14 ICA – SALAS DE AULA

O ICA – Salas de Aula é composto pelos ambientes abaixo listados, distribuídos conforme o “tipo de instalação” orientativo e estabelecido na Relação de Documentos solicitados pelo MEC:

**Tabela 29:** Quadro resumo de dados do ICA – Salas de Aula

AMBIENTE	QUANT.	DIMENSÕES MÉDIAS		ÁREA INTERNA UNITÁRIA (m²)	ÁREA INTERNA TOTAL(m²)
		LARGURA (m)	COMPRIMENTO (m)		
Salas de Aula					
Sala de Aula	2	5,95	8,59	51,10	102,2
Sala de Aula	1	5,30	12,30	63,60	63,6
Total de Salas de Aula	3				165,8
Sala dos Professores					
Gabinete de Professor	2	5,95	3,49	20,76	20,76
Total de Salas de Professores	2				20,76

##### 6.14.1 Análise da Acessibilidade Física – ICA – Salas de Aula

A seguir, na Tabela 30, apresenta-se quadro com os dados de Acessibilidade Física – ICA – Salas de Aula, em que se relaciona os “tipos de instalação” com o atendimento ou não à Acessibilidade Física, pontuando-se as observações pertinentes.

O critério de aferição para a classificação foi baseado nas diretrizes apresentadas na ABNT NBR 9050 (2020), em que para a classificação **NÃO ATENDE**, são considerados aqueles





**MINISTÉRIO DA EDUCAÇÃO**  
**UNIVERSIDADE FEDERAL RURAL DA AMAZÔNIA**  
**PREFEITURA UNIVERSITÁRIA**  
**DIRETORIA DE PROJETOS E OBRAS**

casos em que há impossibilidade de acesso e uso do espaço de forma independente pelo usuário; e para a classificação **ATENDE**, quando o ambiente apresenta requisitos mínimos apresentados nas normas de acessibilidade, ainda que com ressalvas.

**Tabela 30:** Quadro de dados da Acessibilidade Física – ICA – Salas de Aula

TIPO DE INSTALAÇÃO	ACESSIBILIDADE FÍSICA		OBSERVAÇÕES
	NÃO ATENDE	ATENDE	
Salas de aula	<input type="checkbox"/>	<input checked="" type="checkbox"/>	Atende, naquilo que se refere ao acesso ao ambiente
Sala dos Professores	<input type="checkbox"/>	<input checked="" type="checkbox"/>	Atende, naquilo que se refere ao acesso ao ambiente

## 6.15 LABORATÓRIO DE FITOTECNIA

O Laboratório de Fitotecnia é composto pelos ambientes abaixo listados, distribuídos conforme o “tipo de instalação” orientativo e estabelecido na Relação de Documentos solicitados pelo MEC:

**Tabela 31:** Quadro resumo de dados da Laboratório de Fitotecnia

AMBIENTE	QUANT.	DIMENSÕES MÉDIAS		ÁREA INTERNA UNITÁRIA (m²)	ÁREA INTERNA TOTAL(m²)
		LARGURA (m)	COMPRIMENTO (m)		
Laboratórios, ambientes e cenários para práticas didáticas: Infraestrutura física					
Laboratório de Fitotecnia	1	15,35	7,95	113,68	113,68
Total de Laboratórios	1				113,68
Instalações sanitárias					
Banheiro	1	2,90	1,08	3,13	3,13
Lavabo	1	2,90	1,35	3,91	3,91
Total de Instalações Sanitárias	2				7,04

### 6.15.1 Análise da Acessibilidade Física – Laboratório de Fitotecnia

A seguir, na Tabela 32, apresenta-se quadro com os dados de Acessibilidade Física – Laboratório de Fitotecnia, em que se relaciona os “tipos de instalação” com o atendimento ou não à Acessibilidade Física, pontuando-se as observações pertinentes.

O critério de aferição para a classificação foi baseado nas diretrizes apresentadas na ABNT NBR 9050 (2020), em que para a classificação **NÃO ATENDE**, são considerados aqueles casos em que há impossibilidade de acesso e uso do espaço de forma independente pelo



**MINISTÉRIO DA EDUCAÇÃO**  
**UNIVERSIDADE FEDERAL RURAL DA AMAZÔNIA**  
**PREFEITURA UNIVERSITÁRIA**  
**DIRETORIA DE PROJETOS E OBRAS**

usuário; e para a classificação **ATENDE**, quando o ambiente apresenta requisitos mínimos apresentados nas normas de acessibilidade, ainda que com ressalvas.

**Tabela 32:** Quadro de dados da Acessibilidade Física – Laboratório de Fitotecnia

TIPO DE INSTALAÇÃO	ACESSIBILIDADE FÍSICA		OBSERVAÇÕES
	NÃO ATENDE	ATENDE	
Laboratórios, ambientes e cenários para práticas didáticas: Infraestrutura física	<input type="checkbox"/>	<input checked="" type="checkbox"/>	Atende, naquilo que se refere ao acesso ao ambiente
Instalações sanitárias (Banheiro Acessível)	<input checked="" type="checkbox"/>	<input type="checkbox"/>	Não há banheiro acessível nesta edificação

## 6.16 ICA - BIOFAUNA

A ICA - Biofauna é composto pelos ambientes abaixo listados, distribuídos conforme o “tipo de instalação” orientativo e estabelecido na Relação de Documentos solicitados pelo MEC:

**Tabela 33:** Quadro resumo de dados da ICA - Biofauna

AMBIENTE	QUANT.	DIMENSÕES MÉDIAS		ÁREA INTERNA UNITÁRIA (m²)	ÁREA INTERNA TOTAL(m²)
		LARGURA (m)	COMPRIMENTO (m)		
Instalações Administrativas					
Escritório	1	3,44	2,29	7,88	7,88
Sala do Pesquisador	1	2,95	4,10	12,10	12,1
Coordenação	1	5,11	3,44	17,58	17,58
Sala do Estagiário	1	3,30	1,56	5,15	5,15
Total de Instalações Administrativas	4				42,71
Espaços de convivência e de alimentação					
Cozinha	1	1,67	3,84	5,92	5,92
Total de Espaços de Convivência e de Alimentação	1				5,92
Laboratórios, ambientes e cenários para práticas didáticas: Infraestrutura física					
Laboratório	1	4,53	2,44	11,05	11,05
Ambulatório 01	1	3,56	3,23	11,50	11,5
Cozinha de Animais	1	3,56	1,79	6,37	6,37
Isolamento 01	1	3,56	3,18	11,32	11,32
Isolamento 02	1	3,56	3,17	11,29	11,29
Total de Laboratórios	5				51,53

Universidade Federal Rural da Amazônia – Avenida Presidente Tancredo Neves, Nº 2501

Bairro: Terra Firme – Cep: 66.077-830

Belém – Pará – Brasil

Página **44** de **118**



**MINISTÉRIO DA EDUCAÇÃO**  
**UNIVERSIDADE FEDERAL RURAL DA AMAZÔNIA**  
**PREFEITURA UNIVERSITÁRIA**  
**DIRETORIA DE PROJETOS E OBRAS**

Instalações sanitárias					
Banheiro Feminino	1	2,26	1,00	2,26	2,26
Banheiro Masculino	1	2,26	1,00	2,26	2,26
<b>Total de Instalações Sanitárias</b>	<b>2</b>				<b>4,52</b>

#### 6.16.1 Análise da Acessibilidade Física – ICA- Biofauna

A seguir, na Tabela 34, apresenta-se quadro com os dados de Acessibilidade Física – ICA - Biofauna, em que se relaciona os “tipos de instalação” com o atendimento ou não à Acessibilidade Física, pontuando-se as observações pertinentes.

O critério de aferição para a classificação foi baseado nas diretrizes apresentadas na ABNT NBR 9050 (2020), em que para a classificação **NÃO ATENDE**, são considerados aqueles casos em que há impossibilidade de acesso e uso do espaço de forma independente pelo usuário; e para a classificação **ATENDE**, quando o ambiente apresenta requisitos mínimos apresentados nas normas de acessibilidade, ainda que com ressalvas.

**Tabela 34:** Quadro de dados da Acessibilidade Física – ICA - Biofauna

TIPO DE INSTALAÇÃO	ACESSIBILIDADE FÍSICA		OBSERVAÇÕES
	NÃO ATENDE	ATENDE	
Instalações Administrativas	<input type="checkbox"/>	<input checked="" type="checkbox"/>	Atende, naquilo que se refere ao acesso ao ambiente
Espaços de convivência e de alimentação	<input type="checkbox"/>	<input checked="" type="checkbox"/>	Atende, naquilo que se refere ao acesso ao ambiente
Laboratórios, ambientes e cenários para práticas didáticas: Infraestrutura física	<input type="checkbox"/>	<input checked="" type="checkbox"/>	Atende, naquilo que se refere ao acesso ao ambiente
Instalações sanitárias (Banheiro Acessível)	<input checked="" type="checkbox"/>	<input type="checkbox"/>	Não há banheiro acessível nesta edificação

#### 6.17 ICA - LABORATÓRIO DE ANÁLISE DE SEMENTES

O ICA – Laboratório de Análise de Sementes é composto pelos ambientes abaixo listados, distribuídos conforme o “tipo de instalação” orientativo e estabelecido na Relação de Documentos solicitados pelo MEC:

**Tabela 35:** Quadro resumo de dados do ICA - Laboratório de Análise de Sementes

AMBIENTE	QUANT.	DIMENSÕES MÉDIAS		ÁREA INTERNA	ÁREA INTERNA TOTAL(m <sup>2</sup> )
		LARGURA (m)	COMPRIMENTO (m)		

Universidade Federal Rural da Amazônia – Avenida Presidente Tancredo Neves, Nº 2501

Bairro: Terra Firme – Cep: 66.077-830

Belém – Pará – Brasil

Página **45** de **118**



**MINISTÉRIO DA EDUCAÇÃO**  
**UNIVERSIDADE FEDERAL RURAL DA AMAZÔNIA**  
**PREFEITURA UNIVERSITÁRIA**  
**DIRETORIA DE PROJETOS E OBRAS**

				UNITÁRIA (m²)	
<b>Sala dos Professores</b>					
Gabinete de Professor	1	3,81	3,90	14,86	14,86
<b>Total de Salas de Professores</b>	<b>1</b>				<b>14,86</b>
<b>Espaços para Atendimento aos Discentes</b>					
Gabinete de Técnico	1	3,90	2,04	7,96	7,96
<b>Total de Espaços para Atendimento aos Discentes</b>	<b>1</b>				<b>7,96</b>
<b>Laboratórios, ambientes e cenários para práticas didáticas: Infraestrutura física</b>					
Laboratório 01	1	7,93	3,81	30,21	30,21
Laboratório 02	1	8,01	3,84	30,76	30,76
Sala de Freezer	1	4,14	3,84	15,90	15,9
Sala de Armazenamento	1	3,84	3,72	14,28	14,28
Sala Didática	1	3,90	3,10	12,09	12,09
<b>Total de Laboratórios</b>	<b>5</b>				<b>103,24</b>
<b>Instalações sanitárias</b>					
Banheiro	1	2,49	1,26	4,81	4,81
<b>Total de Instalações Sanitárias</b>	<b>1</b>				<b>4,81</b>

#### 6.17.1 Análise da Acessibilidade Física – ICA – Laboratório de Análise de Sementes

A seguir, na Tabela 36, apresenta-se quadro com os dados de Acessibilidade Física – ICA – Laboratório de Análise de Sementes, em que se relaciona os “tipos de instalação” com o atendimento ou não à Acessibilidade Física, pontuando-se as observações pertinentes.

O critério de aferição para a classificação foi baseado nas diretrizes apresentadas na ABNT NBR 9050 (2020), em que para a classificação **NÃO ATENDE**, são considerados aqueles casos em que há impossibilidade de acesso e uso do espaço de forma independente pelo usuário; e para a classificação **ATENDE**, quando o ambiente apresenta requisitos mínimos apresentados nas normas de acessibilidade, ainda que com ressalvas.

**Tabela 36:** Quadro de dados da Acessibilidade Física – ICA – Laboratório de Análise de Sementes

TIPO DE INSTALAÇÃO	ACESSIBILIDADE FÍSICA		OBSERVAÇÕES
	NÃO ATENDE	ATENDE	
Sala dos Professores	<input type="checkbox"/>	<input checked="" type="checkbox"/>	Atende, naquilo que se refere ao acesso ao ambiente
Espaços para Atendimento aos Discentes	<input type="checkbox"/>	<input checked="" type="checkbox"/>	Atende, naquilo que se refere ao acesso ao ambiente

Universidade Federal Rural da Amazônia – Avenida Presidente Tancredo Neves, Nº 2501

Bairro: Terra Firme – Cep: 66.077-830

Belém – Pará – Brasil

Página **46** de **118**



**MINISTÉRIO DA EDUCAÇÃO**  
**UNIVERSIDADE FEDERAL RURAL DA AMAZÔNIA**  
**PREFEITURA UNIVERSITÁRIA**  
**DIRETORIA DE PROJETOS E OBRAS**

Laboratórios, ambientes e cenários para práticas didáticas: Infraestrutura física	<input type="checkbox"/>	<input checked="" type="checkbox"/>	Atende, naquilo que se refere ao acesso ao ambiente
Instalações sanitárias (Banheiro Acessível)	<input checked="" type="checkbox"/>	<input type="checkbox"/>	Não há banheiro acessível nesta edificação

### 6.18 ICA – CENTRO DE PRODUÇÃO DE MUDAS

O ICA – Centro de Produção de Mudas é composto pelos ambientes abaixo listados, distribuídos conforme o “tipo de instalação” orientativo e estabelecido na Relação de Documentos solicitados pelo MEC:

**Tabela 37:** Quadro resumo de dados do ICA – Centro de Produção de Mudas

AMBIENTE	QUANT.	DIMENSÕES MÉDIAS		ÁREA INTERNA UNITÁRIA (m²)	ÁREA INTERNA TOTAL(m²)
		LARGURA (m)	COMPRIMENTO (m)		
Espaços para Atendimento aos Discentes					
Gabinete Técnico	2	3,00	2,70	8,10	8,10
Total de Espaços para Atendimento aos Discentes	2				8,10
Espaços de convivência e de alimentação					
Copa	1	2,40	3,84	9,22	9,22
Total de Espaços de Convivência e de Alimentação	1				9,22
Laboratórios, ambientes e cenários para práticas didáticas: Infraestrutura física					
Área de Produção de Mudas	1	10,25	7,85	80,53	80,53
Total de Laboratórios	1				80,53
Instalações sanitárias					
Banheiro Masculino	1	3,84	2,00	7,68	7,68
Banheiro Feminino	1	3,84	2,00	7,68	7,68
Total de Instalações Sanitárias	2				15,36

#### 6.18.1 Análise da Acessibilidade Física – ICA – Centro de Produção de Mudas

A seguir, na Tabela 38, apresenta-se quadro com os dados de Acessibilidade Física – ICA – Centro de Produção de Mudas, em que se relaciona os “tipos de instalação” com o atendimento ou não à Acessibilidade Física, pontuando-se as observações pertinentes.

O critério de aferição para a classificação foi baseado nas diretrizes apresentadas na

Universidade Federal Rural da Amazônia – Avenida Presidente Tancredo Neves, Nº 2501

Bairro: Terra Firme – Cep: 66.077-830

Belém – Pará – Brasil

Página **47** de **118**



**MINISTÉRIO DA EDUCAÇÃO**  
**UNIVERSIDADE FEDERAL RURAL DA AMAZÔNIA**  
**PREFEITURA UNIVERSITÁRIA**  
**DIRETORIA DE PROJETOS E OBRAS**

ABNT NBR 9050 (2020), em que para a classificação **NÃO ATENDE**, são considerados aqueles casos em que há impossibilidade de acesso e uso do espaço de forma independente pelo usuário; e para a classificação **ATENDE**, quando o ambiente apresenta requisitos mínimos apresentados nas normas de acessibilidade, ainda que com ressalvas.

**Tabela 38:** Quadro de dados da Acessibilidade Física – ICA – Centro de Produção de Mudanças

TIPO DE INSTALAÇÃO	ACESSIBILIDADE FÍSICA		OBSERVAÇÕES
	NÃO ATENDE	ATENDE	
Espaços para Atendimento aos Discentes	<input type="checkbox"/>	<input checked="" type="checkbox"/>	Atende, naquilo que se refere ao acesso ao ambiente
Espaços de convivência e de alimentação	<input type="checkbox"/>	<input checked="" type="checkbox"/>	Atende, naquilo que se refere ao acesso ao ambiente
Laboratórios, ambientes e cenários para práticas didáticas: Infraestrutura física	<input type="checkbox"/>	<input checked="" type="checkbox"/>	Atende, naquilo que se refere ao acesso ao ambiente
Instalações sanitárias (Banheiro Acessível)	<input checked="" type="checkbox"/>	<input type="checkbox"/>	Não há banheiro acessível nesta edificação

## 6.19 CENTRO DE PESQUISAS EM CAPRINOS E OVINOS DO PARÁ - CPCOP

Centro de Pesquisas em Caprinos e Ovinos do Pará - CPCOP é composto pelos ambientes abaixo listados, distribuídos conforme o “tipo de instalação” orientativo e estabelecido na Relação de Documentos solicitados pelo MEC:

**Tabela 39:** Quadro resumo de dados do Centro de Caprinos e Ovinos do Pará - CPCOP

AMBIENTE	QUANT.	DIMENSÕES MÉDIAS		ÁREA INTERNA UNITÁRIA (m²)	ÁREA INTERNA TOTAL(m²)
		LARGURA (m)	COMPRIMENTO (m)		
Espaços para Atendimento aos Discentes					
Secretaria	1	2,50	3,05	7,63	7,63
Diretoria	1	3,34	3,50	11,69	11,69
Total de Espaços para Atendimento aos Discentes	2				19,32
Espaços de convivência e de alimentação					
Copa	1	2,97	2,23	6,36	6,36
Total de Espaços de Convivência e de Alimentação	1				6,36
Laboratórios, ambientes e cenários para práticas didáticas: Infraestrutura física					
Lab. De Tecnologia de Sêmem	1	6,00	5,99	35,94	35,94
Câmara Fria	1	2,57	2,15	5,53	5,53

Universidade Federal Rural da Amazônia – Avenida Presidente Tancredo Neves, Nº 2501

Bairro: Terra Firme – Cep: 66.077-830

Belém – Pará – Brasil

Página **48** de **118**



**MINISTÉRIO DA EDUCAÇÃO**  
**UNIVERSIDADE FEDERAL RURAL DA AMAZÔNIA**  
**PREFEITURA UNIVERSITÁRIA**  
**DIRETORIA DE PROJETOS E OBRAS**

Lab. De Transferência de Embrião	1	6,21	3,20	19,87	19,87
Sala de Coleta	1	6,00	7,48	75,60	75,6
Área das Baías	1	6,00	4,85	29,05	29,05
<b>Total de Laboratórios</b>	<b>5</b>				<b>165,99</b>
<b>Instalações sanitárias</b>					
Banheiro	1	2,50	1,20	3,00	3
Vestiário	1	1,50	1,90	2,70	2,7
Banheiro Feminino	1	3,06	1,27	3,89	3,89
Banheiro Masculino	1	3,06	1,22	3,73	3,73
<b>Total de Instalações Sanitárias</b>	<b>4</b>				<b>13,32</b>

#### 6.19.1 Análise da Acessibilidade Física – Centro de Caprinos e Ovinos do Pará- CPCOP

A seguir, na Tabela 40, apresenta-se quadro com os dados de Acessibilidade Física – Centro de Caprinos e Ovinos do Pará - CPCOP, em que se relaciona os “tipos de instalação” com o atendimento ou não à Acessibilidade Física, pontuando-se as observações pertinentes.

O critério de aferição para a classificação foi baseado nas diretrizes apresentadas na ABNT NBR 9050 (2020), em que para a classificação **NÃO ATENDE**, são considerados aqueles casos em que há impossibilidade de acesso e uso do espaço de forma independente pelo usuário; e para a classificação **ATENDE**, quando o ambiente apresenta requisitos mínimos apresentados nas normas de acessibilidade, ainda que com ressalvas.

**Tabela 40:** Quadro de dados da Acessibilidade Física – Centro de Caprinos e Ovinos do Pará - CPCOP

TIPO DE INSTALAÇÃO	ACESSIBILIDADE FÍSICA		OBSERVAÇÕES
	NÃO ATENDE	ATENDE	
Espaços para Atendimento aos Discentes	<input type="checkbox"/>	<input checked="" type="checkbox"/>	Atende, naquilo que se refere ao acesso ao ambiente
Espaços de convivência e de alimentação	<input type="checkbox"/>	<input checked="" type="checkbox"/>	Atende, naquilo que se refere ao acesso ao ambiente
Laboratórios, ambientes e cenários para práticas didáticas: Infraestrutura física	<input type="checkbox"/>	<input checked="" type="checkbox"/>	Atende, naquilo que se refere ao acesso ao ambiente
Instalações sanitárias (Banheiro Acessível)	<input checked="" type="checkbox"/>	<input type="checkbox"/>	Não há banheiro acessível nesta edificação



**MINISTÉRIO DA EDUCAÇÃO**  
**UNIVERSIDADE FEDERAL RURAL DA AMAZÔNIA**  
**PREFEITURA UNIVERSITÁRIA**  
**DIRETORIA DE PROJETOS E OBRAS**

**6.20 ZOOTECNIA BÁSICA – SALAS DE AULA**

A Zootecnia Básica – Salas de Aula é composta pelos ambientes abaixo listados, distribuídos conforme o “tipo de instalação” orientativo e estabelecido na Relação de Documentos solicitados pelo MEC:

**Tabela 41:** Quadro resumo de dados da Zootecnia Básica – Salas de Aula

AMBIENTE	QUANT.	DIMENSÕES MÉDIAS		ÁREA INTERNA UNITÁRIA (m²)	ÁREA INTERNA TOTAL(m²)
		LARGURA (m)	COMPRIMENTO (m)		
Salas de Aula					
Sala de Aula	2	11,00	10,17	112,00	112,00
Total de Salas de Aula	2				112,00
Espaços para Atendimento aos Discentes					
Sala de Apoio	1	4,00	4,05	16,20	16,20
Total de Espaços para Atendimento aos Discentes	1				16,20
Espaços de convivência e de alimentação					
Copa	1	2,30	4,05	9,31	9,31
Total de Espaços de Convivência e de Alimentação	1				9,31
Instalações sanitárias					
Banheiro Masculino	1	1,85	3,50	6,47	6,47
Banheiro Feminino	1	1,85	3,50	6,47	6,47
Total de Instalações Sanitárias	2				12,94

**6.20.1 Análise da Acessibilidade Física – Zootecnia Básica – Salas de Aula**

A seguir, na Tabela 42, apresenta-se quadro com os dados de Acessibilidade Física – Zootecnia Básica – Salas de Aula, em que se relaciona os “tipos de instalação” com o atendimento ou não à Acessibilidade Física, pontuando-se as observações pertinentes.

O critério de aferição para a classificação foi baseado nas diretrizes apresentadas na ABNT NBR 9050 (2020), em que para a classificação **NÃO ATENDE**, são considerados aqueles casos em que há impossibilidade de acesso e uso do espaço de forma independente pelo usuário; e para a classificação **ATENDE**, quando o ambiente apresenta requisitos mínimos apresentados nas normas de acessibilidade, ainda que com ressalvas.





**MINISTÉRIO DA EDUCAÇÃO**  
**UNIVERSIDADE FEDERAL RURAL DA AMAZÔNIA**  
**PREFEITURA UNIVERSITÁRIA**  
**DIRETORIA DE PROJETOS E OBRAS**

**Tabela 42:** Quadro de dados da Acessibilidade Física – Zootecnia Básica – Salas de Aula

TIPO DE INSTALAÇÃO	ACESSIBILIDADE FÍSICA		OBSERVAÇÕES
	NÃO ATENDE	ATENDE	
Salas de aula	<input type="checkbox"/>	<input checked="" type="checkbox"/>	Salas de aulas são amplas e com porta de no mínimo .80cm, possibilitando a previsão de espaços reservado para pessoa com deficiência e cadeiras para canhoto
Espaços para Atendimento aos Discentes	<input type="checkbox"/>	<input checked="" type="checkbox"/>	Atende, naquilo que se refere ao acesso ao ambiente
Espaços de convivência e de alimentação	<input type="checkbox"/>	<input checked="" type="checkbox"/>	Atende, naquilo que se refere ao acesso ao ambiente
Instalações sanitárias (Banheiro Acessível)	<input checked="" type="checkbox"/>	<input type="checkbox"/>	Não há banheiro acessível nesta edificação

## 6.21 ZOOTECNIA – COORDENAÇÃO PÓS-GRADUAÇÃO E GABINETES DE PROFESSORES

A Zootecnia – Coordenação Pós-Graduação e Gabinetes de Professores é composto pelos ambientes abaixo listados, distribuídos conforme o “tipo de instalação” orientativo e estabelecido na Relação de Documentos solicitados pelo MEC:

**Tabela 43:** Quadro resumo de dados da Zootecnia – Coordenação Pós-Graduação e Gabinetes de Professores

AMBIENTE	QUANT.	DIMENSÕES MÉDIAS		ÁREA INTERNA UNITÁRIA (m²)	ÁREA INTERNA TOTAL(m²)
		LARGURA (m)	COMPRIMENTO (m)		
Instalações Administrativas					
Sala de Reunião	1	2,93	4,00	11,72	11,72
Total de Instalações Administrativas	1				11,72
Sala dos Professores					
Gabinete de Professor	6	2,93	4,00	11,72	11,72
Total de Salas de Professores	6				11,72
Espaços para Atendimento aos Discentes					
Coordenação	1	4,00	2,95	11,80	11,80
Total de Espaços para Atendimento aos Discentes	1				11,80
Espaços de convivência e de alimentação					
Copa	1	1,65	1,20	1,98	1,98
Total de Espaços de Convivência e de Alimentação	1				1,98
Sala de Apoio de Informática ou Estrutura Equivalente					
Sala de Informática	1	2,95	4,00	11,80	11,80
Total de Salas de Apoio de Informática	1				11,80
Instalações sanitárias					



**MINISTÉRIO DA EDUCAÇÃO**  
**UNIVERSIDADE FEDERAL RURAL DA AMAZÔNIA**  
**PREFEITURA UNIVERSITÁRIA**  
**DIRETORIA DE PROJETOS E OBRAS**

Banheiro Feminino	1	1,38	2,65	3,66	3,66
Banheiro Masculino	1	1,40	2,65	3,71	3,71
<b>Total de Instalações Sanitárias</b>	<b>2</b>				<b>7,37</b>

#### 6.21.1 Análise da Acessibilidade Física – Zootecnia – Coordenação Pós-Graduação e Gabinetes de Professores

A seguir, na Tabela 44, apresenta-se quadro com os dados de Acessibilidade Física – Zootecnia – Coordenação Pós-Graduação e Gabinetes de Professores, em que se relaciona os “tipos de instalação” com o atendimento ou não à Acessibilidade Física, pontuando-se as observações pertinentes.

O critério de aferição para a classificação foi baseado nas diretrizes apresentadas na ABNT NBR 9050 (2020), em que para a classificação **NÃO ATENDE**, são considerados aqueles casos em que há impossibilidade de acesso e uso do espaço de forma independente pelo usuário; e para a classificação **ATENDE**, quando o ambiente apresenta requisitos mínimos apresentados nas normas de acessibilidade, ainda que com ressalvas.

**Tabela 44:** Quadro de dados da Acessibilidade Física – Zootecnia – Coordenação Pós-Graduação e Gabinetes de Professores

TIPO DE INSTALAÇÃO	ACESSIBILIDADE FÍSICA		OBSERVAÇÕES
	NÃO ATENDE	ATENDE	
Instalações Administrativas	<input type="checkbox"/>	<input checked="" type="checkbox"/>	Atende, naquilo que se refere ao acesso ao ambiente
Sala dos Professores	<input type="checkbox"/>	<input checked="" type="checkbox"/>	Atende, naquilo que se refere ao acesso ao ambiente
Espaços para Atendimento aos Discentes	<input type="checkbox"/>	<input checked="" type="checkbox"/>	Atende, naquilo que se refere ao acesso ao ambiente
Espaços de convivência e de alimentação	<input type="checkbox"/>	<input checked="" type="checkbox"/>	Atende, naquilo que se refere ao acesso ao ambiente
Sala de Apoio de Informática ou Estrutura Equivalente	<input type="checkbox"/>	<input checked="" type="checkbox"/>	Atende, naquilo que se refere ao acesso ao ambiente
Instalações sanitárias (Banheiro Acessível)	<input checked="" type="checkbox"/>	<input type="checkbox"/>	Não há banheiro acessível nesta edificação

#### 6.22 LABORATÓRIO DE TECNOLOGIA DE PRODUTOS FLORESTAIS - LTPF

O Laboratório de Tecnologia de Produtos Florestais - LTPF é composto pelos ambientes abaixo listados, distribuídos conforme o “tipo de instalação” orientativo e estabelecido na



**MINISTÉRIO DA EDUCAÇÃO**  
**UNIVERSIDADE FEDERAL RURAL DA AMAZÔNIA**  
**PREFEITURA UNIVERSITÁRIA**  
**DIRETORIA DE PROJETOS E OBRAS**

Relação de Documentos solicitados pelo MEC:

**Tabela 45:** Quadro resumo de dados do Laboratório de Tecnologia de Produtos Florestais - LTPF

AMBIENTE	QUANT.	DIMENSÕES MÉDIAS		ÁREA INTERNA UNITÁRIA (m²)	ÁREA INTERNA TOTAL(m²)
		LARGURA (m)	COMPRIMENTO (m)		
Instalações Administrativas					
Sala de Reunião	1	5,15	5,50	27,50	27,50
Total de Instalações Administrativas	1				27,50
Salas de Aula					
Sala de Aula	2	8,00	9,00	72,00	72,00
Total de Salas de Aula	2				72,00
Sala dos Professores					
Gabinete de Professor	3	2,85	3,50	9,98	29,94
Gabinete de Professor	2	2,85	4,85	13,82	27,64
Total de Salas de Professores	5				57,58
Espaços para Atendimento aos Discentes					
Gabinete do Técnico	3	3,65	2,85	9,98	9,98
Total de Espaços para Atendimento aos Discentes	3				9,98
Espaços de convivência e de alimentação					
Copa / Cozinha	1	3,75	2,60	10,27	10,27
Total de Espaços de Convivência e de Alimentação	1				10,27
Laboratórios, ambientes e cenários para práticas didáticas: Infraestrutura física					
Lab. De Bio-Energia	1	10,00	10,00	100,00	100
Sala de Análise Química	1	2,85	5,00	14,25	14,25
Sala de Análise Física	1	2,85	4,85	13,82	13,82
Lab. De Secagem e Propriedades Físicas e Químicas	1	10,00	10,00	100,00	100
Lab. De Taxonomia de Árvores	1	12,00	10,00	120,00	120
Anexo de Energia de Biomassa	1	6,00	5,20	31,20	31,2
Anexo de Fundamentos Físicos e Químicos da Madeira	1	5,00	6,00	30,00	30
Sala de Climatização	1	5,00	2,00	10,00	10
Sala de Moagem e Tamboramento	1	2,65	2,00	5,30	5,3
Total de Laboratórios	9				424,57
Instalações sanitárias					
Banheiro Masculino e Acessível	1	5,45	3,80	20,91	20,91



**MINISTÉRIO DA EDUCAÇÃO**  
**UNIVERSIDADE FEDERAL RURAL DA AMAZÔNIA**  
**PREFEITURA UNIVERSITÁRIA**  
**DIRETORIA DE PROJETOS E OBRAS**

Banheiro Feminino e Acessível	1	5,45	3,80	20,91	20,91
Banheiro	1	2,60	1,40	3,64	3,64
Lavabo	6	1,20	2,85	3,42	20,52
Banheiro	1	2,20	2,00	4,40	4,4
<b>Total de Instalações Sanitárias</b>	<b>10</b>				<b>70,38</b>

#### 6.22.1 Análise da Acessibilidade Física – Laboratório de Tecnologia de Produtos Florestais- LTPF

A seguir, na Tabela 46, apresenta-se quadro com os dados de Acessibilidade Física – Laboratório de Tecnologia de Produtos Florestais - LTPF, em que se relaciona os “tipos de instalação” com o atendimento ou não à Acessibilidade Física, pontuando-se as observações pertinentes.

O critério de aferição para a classificação foi baseado nas diretrizes apresentadas na ABNT NBR 9050 (2020), em que para a classificação **NÃO ATENDE**, são considerados aqueles casos em que há impossibilidade de acesso e uso do espaço de forma independente pelo usuário; e para a classificação **ATENDE**, quando o ambiente apresenta requisitos mínimos apresentados nas normas de acessibilidade, ainda que com ressalvas.

**Tabela 46:** Quadro de dados da Acessibilidade Física – Laboratório de Tecnologia de Produtos Florestais  
- LTPF

TIPO DE INSTALAÇÃO	ACESSIBILIDADE FÍSICA		OBSERVAÇÕES
	NÃO ATENDE	ATENDE	
Instalações Administrativas	<input type="checkbox"/>	<input checked="" type="checkbox"/>	Atende, naquilo que se refere ao acesso ao ambiente
Salas de aula	<input type="checkbox"/>	<input checked="" type="checkbox"/>	Atende, naquilo que se refere ao acesso ao ambiente
Sala dos Professores	<input type="checkbox"/>	<input checked="" type="checkbox"/>	Atende, naquilo que se refere ao acesso ao ambiente
Espaços para Atendimento aos Discentes	<input type="checkbox"/>	<input checked="" type="checkbox"/>	Atende, naquilo que se refere ao acesso ao ambiente
Espaços de convivência e de alimentação	<input type="checkbox"/>	<input checked="" type="checkbox"/>	Atende, naquilo que se refere ao acesso ao ambiente
Laboratórios, ambientes e cenários para práticas didáticas: Infraestrutura física	<input type="checkbox"/>	<input checked="" type="checkbox"/>	Atende, naquilo que se refere ao acesso ao ambiente
Instalações sanitárias (Banheiro Acessível)	<input type="checkbox"/>	<input checked="" type="checkbox"/>	Existe banheiro acessível



**MINISTÉRIO DA EDUCAÇÃO**  
**UNIVERSIDADE FEDERAL RURAL DA AMAZÔNIA**  
**PREFEITURA UNIVERSITÁRIA**  
**DIRETORIA DE PROJETOS E OBRAS**

### 6.23 NÚCLEO ACESSAR

O Núcleo Acessar é composto pelos ambientes abaixo listados, distribuídos conforme o “tipo de instalação” orientativo e estabelecido na Relação de Documentos solicitados pelo MEC:

**Tabela 47:** Quadro resumo de dados do Núcleo Acessar

AMBIENTE	QUANT.	DIMENSÕES MÉDIAS		ÁREA INTERNA UNITÁRIA (m²)	ÁREA INTERNA TOTAL(m²)
		LARGURA (m)	COMPRIMENTO (m)		
Instalações Administrativas					
Direção	1	6,80	4,20	28,56	28,56
Total de Instalações Administrativas	1				28,56
Espaços para Atendimento aos Discentes					
Secretaria Cood. Pedagógica	1	4,00	6,80	27,20	27,2
Projetos	1	4,20	6,80	28,56	28,56
Intervenções Assistidas por Animais	1	4,50	6,80	30,60	30,6
Tecnologia AEE	1	5,50	6,80	37,40	37,4
Total de Espaços para Atendimento aos Discentes	4				123,76
Espaços de convivência e de alimentação					
Copa	1	3,00	2,50	7,50	7,50
Total de Espaços de Convivência e de Alimentação	1				7,50
Instalações sanitárias					
Banheiro Acessível Masculino e Feminino	1	2,80	2,90	8,12	8,12
Total de Instalações Sanitárias	1				8,12

#### 6.23.1 Análise da Acessibilidade Física – Núcleo Acessar

A seguir, na Tabela 48, apresenta-se quadro com os dados de Acessibilidade Física – Núcleo Acessar, em que se relaciona os “tipos de instalação” com o atendimento ou não à Acessibilidade Física, pontuando-se as observações pertinentes.

O critério de aferição para a classificação foi baseado nas diretrizes apresentadas na ABNT NBR 9050 (2020), em que para a classificação **NÃO ATENDE**, são considerados aqueles casos em que há impossibilidade de acesso e uso do espaço de forma independente pelo usuário; e para a classificação **ATENDE**, quando o ambiente apresenta requisitos mínimos

Universidade Federal Rural da Amazônia – Avenida Presidente Tancredo Neves, Nº 2501

Bairro: Terra Firme – Cep: 66.077-830

Belém – Pará – Brasil

Página 55 de 118



**MINISTÉRIO DA EDUCAÇÃO**  
**UNIVERSIDADE FEDERAL RURAL DA AMAZÔNIA**  
**PREFEITURA UNIVERSITÁRIA**  
**DIRETORIA DE PROJETOS E OBRAS**

apresentados nas normas de acessibilidade, ainda que com ressalvas.

**Tabela 48:** Quadro de dados da Acessibilidade Física – Núcleo Acessar

TIPO DE INSTALAÇÃO	ACESSIBILIDADE FÍSICA		OBSERVAÇÕES
	NÃO ATENDE	ATENDE	
Instalações Administrativas	<input type="checkbox"/>	<input checked="" type="checkbox"/>	Atende, naquilo que se refere ao acesso ao ambiente
Espaços para Atendimento aos Discentes	<input type="checkbox"/>	<input checked="" type="checkbox"/>	Atende, naquilo que se refere ao acesso ao ambiente
Espaços de convivência e de alimentação	<input type="checkbox"/>	<input checked="" type="checkbox"/>	Atende, naquilo que se refere ao acesso ao ambiente
Instalações sanitárias (Banheiro Acessível)	<input type="checkbox"/>	<input checked="" type="checkbox"/>	Existe banheiro acessível

## 6.24 ZOOTECNIA PROFISSIONAL

A Zootecnia Profissional é composto pelos ambientes abaixo listados, distribuídos conforme o “tipo de instalação” orientativo e estabelecido na Relação de Documentos solicitados pelo MEC:

**Tabela 49:** Quadro resumo de dados da Zootecnia Profissional

AMBIENTE	QUANT.	DIMENSÕES MÉDIAS		ÁREA INTERNA UNITÁRIA (m²)	ÁREA INTERNA TOTAL(m²)
		LARGURA (m)	COMPRIMENTO (m)		
Salas de Aula					
Sala de Aula	4	7,25	9,85	71,41	71,41
Total de Salas de Aula	4				71,41
Sala dos Professores					
Gabinete de Professor	1	2,78	4,02	11,18	11,18
Gabinete de Professor	1	4,64	2,95	13,69	13,69
Gabinete de Professor	5	3,93	2,95	11,60	58
Gabinete de Professor	1	3,76	4,35	16,36	16,36
Total de Salas de Professores	8				99,23
Espaços para Atendimento aos Discentes					
Coord. Curso CTA	1	3,80	3,05	11,59	11,59
Secretaria	1	3,69	6,00	22,14	22,14
Total de Espaços para Atendimento aos Discentes	2				33,73
Espaços de convivência e de alimentação					
Área de Convivência	1	8,70	5,90	51,31	51,31
Copa	1	3,90	3,96	15,44	15,44



**MINISTÉRIO DA EDUCAÇÃO**  
**UNIVERSIDADE FEDERAL RURAL DA AMAZÔNIA**  
**PREFEITURA UNIVERSITÁRIA**  
**DIRETORIA DE PROJETOS E OBRAS**

Total de Espaços de Convivência e de Alimentação	2				66,75
Laboratórios, ambientes e cenários para práticas didáticas: Infraestrutura física					
PrecisionLAB	1	3,96	5,80	23,00	23
LABNUTAN – Complexo 3	1	11,60	5,55	57,19	57,19
LABNUTAN – Complexo 2	1	7,66	5,55	42,51	42,51
LABNUTAN – Complexo 1	1	11,48	5,55	63,71	63,71
Total de Laboratórios	4				186,41
Sala de Apoio de Informática ou Estrutura Equivalente					
Sala de Informática	1	3,80	5,50	20,90	20,9
Sala de Informática	1	3,70	3,69	13,65	13,65
Sala de Informática	1	11,50	9,85	113,27	113,27
Total de Salas de Apoio de Informática	3				147,82
Instalações sanitárias					
Banheiro Masculino	1	3,15	3,80	12,00	12
Banheiro Feminino	1	3,15	3,80	12,00	12
Banheiro	1	2,70	1,30	3,50	3,5
Banheiro Acessível	1	1,94	1,70	3,30	3,3
Banheiro	1	1,30	3,18	4,13	4,13
Banheiro	1	1,30	1,50	1,95	1,95
Total de Instalações Sanitárias	6				36,88

#### 6.24.1 Análise da Acessibilidade Física – Zootecnia Profissional

A seguir, na Tabela 50, apresenta-se quadro com os dados de Acessibilidade Física – Zootecnia Profissional, em que se relaciona os “tipos de instalação” com o atendimento ou não à Acessibilidade Física, pontuando-se as observações pertinentes.

O critério de aferição para a classificação foi baseado nas diretrizes apresentadas na ABNT NBR 9050 (2020), em que para a classificação **NÃO ATENDE**, são considerados aqueles casos em que há impossibilidade de acesso e uso do espaço de forma independente pelo usuário; e para a classificação **ATENDE**, quando o ambiente apresenta requisitos mínimos apresentados nas normas de acessibilidade, ainda que com ressalvas.

**Tabela 50:** Quadro de dados da Acessibilidade Física – Zootecnia Profissional

TIPO DE INSTALAÇÃO	ACESSIBILIDADE FÍSICA	OBSERVAÇÕES
--------------------	-----------------------	-------------



**MINISTÉRIO DA EDUCAÇÃO**  
**UNIVERSIDADE FEDERAL RURAL DA AMAZÔNIA**  
**PREFEITURA UNIVERSITÁRIA**  
**DIRETORIA DE PROJETOS E OBRAS**

	NÃO ATENDE	ATENDE	
Salas de aula	<input type="checkbox"/>	<input checked="" type="checkbox"/>	Salas de aulas são amplas e com porta de no mínimo .80cm, possibilitando a previsão de espaços reservado para pessoa com deficiência e cadeiras para canhoto
Sala dos Professores	<input type="checkbox"/>	<input checked="" type="checkbox"/>	Atende, naquilo que se refere ao acesso ao ambiente
Espaços para Atendimento aos Discentes	<input type="checkbox"/>	<input checked="" type="checkbox"/>	Atende, naquilo que se refere ao acesso ao ambiente
Espaços de convivência e de alimentação	<input type="checkbox"/>	<input checked="" type="checkbox"/>	Atende, naquilo que se refere ao acesso ao ambiente
Laboratórios, ambientes e cenários para práticas didáticas: Infraestrutura física	<input type="checkbox"/>	<input checked="" type="checkbox"/>	Atende, naquilo que se refere ao acesso ao ambiente
Sala de Apoio de Informática ou Estrutura Equivalente	<input type="checkbox"/>	<input checked="" type="checkbox"/>	Atende, naquilo que se refere ao acesso ao ambiente
Instalações sanitárias (Banheiro Acessível)	<input type="checkbox"/>	<input checked="" type="checkbox"/>	Existe banheiro acessível

## 6.25 PRÉDIO DO MOINHO

O Prédio do Moinho é composto pelos ambientes abaixo listados, distribuídos conforme o “tipo de instalação” orientativo e estabelecido na Relação de Documentos solicitados pelo MEC:

**Tabela 51:** Quadro resumo de dados do Prédio do Moinho

AMBIENTE	QUANT.	DIMENSÕES MÉDIAS		ÁREA INTERNA UNITÁRIA (m²)	ÁREA INTERNA TOTAL(m²)
		LARGURA (m)	COMPRIMENTO (m)		
Laboratórios, ambientes e cenários para práticas didáticas: Infraestrutura física					
Laboratório	1	9,10	5,97	54,33	54,33
Lab. De Microbiologia	1	3,95	5,26	20,78	20,78
Sala de Produtos Químicos	1	2,00	3,95	7,90	7,9
Área de Lavagem	1	1,60	3,60	5,76	5,76
Bomba Calorimétrica	1	2,60	1,51	3,93	3,93
Total de Laboratórios	5				92,7

### 6.25.1 Análise da Acessibilidade Física – Prédio do Moinho

A seguir, na Tabela 52, apresenta-se quadro com os dados de Acessibilidade Física – Prédio do Moinho, em que se relaciona os “tipos de instalação” com o atendimento ou não à Acessibilidade Física, pontuando-se as observações pertinentes.





**MINISTÉRIO DA EDUCAÇÃO**  
**UNIVERSIDADE FEDERAL RURAL DA AMAZÔNIA**  
**PREFEITURA UNIVERSITÁRIA**  
**DIRETORIA DE PROJETOS E OBRAS**

O critério de aferição para a classificação foi baseado nas diretrizes apresentadas na ABNT NBR 9050 (2020), em que para a classificação **NÃO ATENDE**, são considerados aqueles casos em que há impossibilidade de acesso e uso do espaço de forma independente pelo usuário; e para a classificação **ATENDE**, quando o ambiente apresenta requisitos mínimos apresentados nas normas de acessibilidade, ainda que com ressalvas.

**Tabela 52:** Quadro de dados da Acessibilidade Física – Prédio do Moinho

TIPO DE INSTALAÇÃO	ACESSIBILIDADE FÍSICA		OBSERVAÇÕES
	NÃO ATENDE	ATENDE	
Laboratórios, ambientes e cenários para práticas didáticas: Infraestrutura física	<input type="checkbox"/>	<input checked="" type="checkbox"/>	Atende, naquilo que se refere ao acesso ao ambiente

## 6.26 FÁBRICA DE RAÇÃO

A Fábrica de Ração é composta pelos ambientes abaixo listados, distribuídos conforme o “tipo de instalação” orientativo e estabelecido na Relação de Documentos solicitados pelo MEC:

**Tabela 53:** Quadro resumo de dados da Fábrica de Ração

AMBIENTE	QUANT.	DIMENSÕES MÉDIAS		ÁREA INTERNA UNITÁRIA (m²)	ÁREA INTERNA TOTAL(m²)
		LARGURA (m)	COMPRIMENTO (m)		
Laboratórios, ambientes e cenários para práticas didáticas: Infraestrutura física					
Área Industrial / Depósito e Sala de Pesagem	1	13,36	9,28	110,74	110,74
Total de Laboratórios	1				110,74
Instalações sanitárias					
Banheiro	1	2,00	1,93	3,86	3,86
Total de Instalações Sanitárias	1				3,86

### 6.26.1 Análise da Acessibilidade Física – Fábrica de Ração

A seguir, na Tabela 54, apresenta-se quadro com os dados de Acessibilidade Física – Fábrica de Ração, em que se relaciona os “tipos de instalação” com o atendimento ou não à Acessibilidade Física, pontuando-se as observações pertinentes.

O critério de aferição para a classificação foi baseado nas diretrizes apresentadas na



**MINISTÉRIO DA EDUCAÇÃO**  
**UNIVERSIDADE FEDERAL RURAL DA AMAZÔNIA**  
**PREFEITURA UNIVERSITÁRIA**  
**DIRETORIA DE PROJETOS E OBRAS**

ABNT NBR 9050 (2020), em que para a classificação **NÃO ATENDE**, são considerados aqueles casos em que há impossibilidade de acesso e uso do espaço de forma independente pelo usuário; e para a classificação **ATENDE**, quando o ambiente apresenta requisitos mínimos apresentados nas normas de acessibilidade, ainda que com ressalvas.

**Tabela 54:** Quadro de dados da Acessibilidade Física – Fábrica de Ração

TIPO DE INSTALAÇÃO	ACESSIBILIDADE FÍSICA		OBSERVAÇÕES
	NÃO ATENDE	ATENDE	
Laboratórios, ambientes e cenários para práticas didáticas: Infraestrutura física	<input type="checkbox"/>	<input checked="" type="checkbox"/>	Atende, naquilo que se refere ao acesso ao ambiente
Instalações sanitárias (Banheiro Acessível)	<input checked="" type="checkbox"/>	<input type="checkbox"/>	Não há banheiro acessível nesta edificação

## 6.27 CUNICULTURA

A Cunicultura é composta pelos ambientes abaixo listados, distribuídos conforme o “tipo de instalação” orientativo e estabelecido na Relação de Documentos solicitados pelo MEC:

**Tabela 55:** Quadro resumo de dados da Cunicultura

AMBIENTE	QUANT.	DIMENSÕES MÉDIAS		ÁREA INTERNA UNITÁRIA (m²)	ÁREA INTERNA TOTAL(m²)
		LARGURA (m)	COMPRIMENTO (m)		
Instalações Administrativas					
Salas 01 e 02	2	3,06	4,05	12,39	12,39
Total de Instalações Administrativas	2				12,39
Espaços de convivência e de alimentação					
Copa	1	2,85	1,54	4,39	4,39
Total de Espaços de Convivência e de Alimentação	1				4,39
Laboratórios, ambientes e cenários para práticas didáticas: Infraestrutura física					
Área de Criação/Depósito/Circulação	1	8,63	13,25	134,77	134,77
Total de Laboratórios	1				134,77
Instalações sanitárias					
W. C.	1	1,61	1,41	2,27	2,27
Sala de Banho	1	2,85	1,40	3,99	3,99
Total de Instalações Sanitárias	2				6,26



**MINISTÉRIO DA EDUCAÇÃO**  
**UNIVERSIDADE FEDERAL RURAL DA AMAZÔNIA**  
**PREFEITURA UNIVERSITÁRIA**  
**DIRETORIA DE PROJETOS E OBRAS**

#### 6.27.1 Análise da Acessibilidade Física – Cunicultura

A seguir, na Tabela 56, apresenta-se quadro com os dados de Acessibilidade Física – Cunicultura, em que se relaciona os “tipos de instalação” com o atendimento ou não à Acessibilidade Física, pontuando-se as observações pertinentes.

O critério de aferição para a classificação foi baseado nas diretrizes apresentadas na ABNT NBR 9050 (2020), em que para a classificação **NÃO ATENDE**, são considerados aqueles casos em que há impossibilidade de acesso e uso do espaço de forma independente pelo usuário; e para a classificação **ATENDE**, quando o ambiente apresenta requisitos mínimos apresentados nas normas de acessibilidade, ainda que com ressalvas.

**Tabela 56:** Quadro de dados da Acessibilidade Física – Cunicultura

TIPO DE INSTALAÇÃO	ACESSIBILIDADE FÍSICA		OBSERVAÇÕES
	NÃO ATENDE	ATENDE	
Instalações Administrativas	<input type="checkbox"/>	<input checked="" type="checkbox"/>	Atende, naquilo que se refere ao acesso ao ambiente
Espaços de convivência e de alimentação	<input type="checkbox"/>	<input checked="" type="checkbox"/>	Atende, naquilo que se refere ao acesso ao ambiente
Laboratórios, ambientes e cenários para práticas didáticas: Infraestrutura física	<input type="checkbox"/>	<input checked="" type="checkbox"/>	Atende, naquilo que se refere ao acesso ao ambiente
Instalações sanitárias (Banheiro Acessível)	<input checked="" type="checkbox"/>	<input type="checkbox"/>	Não há banheiro acessível nesta edificação

#### 6.28 SUINOCULTURA

A Suinocultura é composto pelos ambientes abaixo listados, distribuídos conforme o “tipo de instalação” orientativo e estabelecido na Relação de Documentos solicitados pelo MEC:

**Tabela 57:** Quadro resumo de dados da Suinocultura

AMBIENTE	QUANT.	DIMENSÕES MÉDIAS		ÁREA INTERNA UNITÁRIA (m²)	ÁREA INTERNA TOTAL(m²)
		LARGURA (m)	COMPRIMENTO (m)		
Instalações Administrativas					
Escritório	1	2,65	3,40	10,70	10,70
Total de Instalações Administrativas	1				10,70



**MINISTÉRIO DA EDUCAÇÃO  
UNIVERSIDADE FEDERAL RURAL DA AMAZÔNIA  
PREFEITURA UNIVERSITÁRIA  
DIRETORIA DE PROJETOS E OBRAS**

Laboratórios, ambientes e cenários para práticas didáticas: Infraestrutura física					
Baias/Circulação/Depósitos	1	7,16	31,92	228,55	228,55
<b>Total de Laboratórios</b>	<b>1</b>				<b>228,55</b>
Instalações sanitárias					
W. C.	1	1,20	2,00	2,40	2,40
<b>Total de Instalações Sanitárias</b>	<b>1</b>				<b>2,40</b>

#### 6.28.1 Análise da Acessibilidade Física – Suinocultura

A seguir, na Tabela 58, apresenta-se quadro com os dados de Acessibilidade Física – Suinocultura, em que se relaciona os “tipos de instalação” com o atendimento ou não à Acessibilidade Física, pontuando-se as observações pertinentes.

O critério de aferição para a classificação foi baseado nas diretrizes apresentadas na ABNT NBR 9050 (2020), em que para a classificação **NÃO ATENDE**, são considerados aqueles casos em que há impossibilidade de acesso e uso do espaço de forma independente pelo usuário; e para a classificação **ATENDE**, quando o ambiente apresenta requisitos mínimos apresentados nas normas de acessibilidade, ainda que com ressalvas.

**Tabela 58:** Quadro de dados da Acessibilidade Física – Suinocultura

TIPO DE INSTALAÇÃO	ACESSIBILIDADE FÍSICA		OBSERVAÇÕES
	NÃO ATENDE	ATENDE	
Instalações Administrativas	<input type="checkbox"/>	<input checked="" type="checkbox"/>	Atende, naquilo que se refere ao acesso ao ambiente
Laboratórios, ambientes e cenários para práticas didáticas: Infraestrutura física	<input type="checkbox"/>	<input checked="" type="checkbox"/>	Atende, naquilo que se refere ao acesso ao ambiente
Instalações sanitárias (Banheiro Acessível)	<input checked="" type="checkbox"/>	<input type="checkbox"/>	Não há banheiro acessível nesta edificação

#### 6.29 AVICULTURA 01

A Avicultura 01 é composto pelos ambientes abaixo listados, distribuídos conforme o “tipo de instalação” orientativo e estabelecido na Relação de Documentos solicitados pelo MEC:

**Tabela 59:** Quadro resumo de dados da Avicultura 01

AMBIENTE	QUANT.	DIMENSÕES MÉDIAS		
----------	--------	------------------	--	--



**MINISTÉRIO DA EDUCAÇÃO**  
**UNIVERSIDADE FEDERAL RURAL DA AMAZÔNIA**  
**PREFEITURA UNIVERSITÁRIA**  
**DIRETORIA DE PROJETOS E OBRAS**

		LARGURA (m)	COMPRIMENTO (m)	ÁREA INTERNA UNITÁRIA (m²)	ÁREA INTERNA TOTAL(m²)
Laboratórios, ambientes e cenários para práticas didáticas: Infraestrutura física					
Galpão	1	7,77	35,69	277,31	277,31
Total de Laboratórios	1				277,31

#### 6.29.1 Análise da Acessibilidade Física – Avicultura 01

A seguir, na Tabela 60, apresenta-se quadro com os dados de Acessibilidade Física – Avicultura 01, em que se relaciona os “tipos de instalação” com o atendimento ou não à Acessibilidade Física, pontuando-se as observações pertinentes.

O critério de aferição para a classificação foi baseado nas diretrizes apresentadas na ABNT NBR 9050 (2020), em que para a classificação **NÃO ATENDE**, são considerados aqueles casos em que há impossibilidade de acesso e uso do espaço de forma independente pelo usuário; e para a classificação **ATENDE**, quando o ambiente apresenta requisitos mínimos apresentados nas normas de acessibilidade, ainda que com ressalvas.

**Tabela 60:** Quadro de dados da Acessibilidade Física – Avicultura 01

TIPO DE INSTALAÇÃO	ACESSIBILIDADE FÍSICA		OBSERVAÇÕES
	NÃO ATENDE	ATENDE	
Laboratórios, ambientes e cenários para práticas didáticas: Infraestrutura física	<input type="checkbox"/>	<input checked="" type="checkbox"/>	Atende, naquilo que se refere ao acesso ao ambiente

#### 6.30 AVICULTURA 02

A Avicultura 02 é composto pelos ambientes abaixo listados, distribuídos conforme o “tipo de instalação” orientativo e estabelecido na Relação de Documentos solicitados pelo MEC:

**Tabela 61:** Quadro resumo de dados da Avicultura 02

AMBIENTE	QUANT.	DIMENSÕES MÉDIAS		ÁREA INTERNA UNITÁRIA (m²)	ÁREA INTERNA TOTAL(m²)
		LARGURA (m)	COMPRIMENTO (m)		
Laboratórios, ambientes e cenários para práticas didáticas: Infraestrutura física					



**MINISTÉRIO DA EDUCAÇÃO**  
**UNIVERSIDADE FEDERAL RURAL DA AMAZÔNIA**  
**PREFEITURA UNIVERSITÁRIA**  
**DIRETORIA DE PROJETOS E OBRAS**

Galpão / NUPEAN/Depósito	1	9,13	11,05	100,89	100,89
<b>Total de Laboratórios</b>	<b>1</b>				<b>100,89</b>
<b>Instalações sanitárias</b>					
Banheiro	1	2,00	2,00	4,00	4,00
Vestiário	1	2,00	2,00	4,00	4,00
<b>Total de Instalações Sanitárias</b>	<b>2</b>				<b>8,00</b>

#### 6.30.1 Análise da Acessibilidade Física – Avicultura 02

A seguir, na Tabela 62, apresenta-se quadro com os dados de Acessibilidade Física – Avicultura 02, em que se relaciona os “tipos de instalação” com o atendimento ou não à Acessibilidade Física, pontuando-se as observações pertinentes.

O critério de aferição para a classificação foi baseado nas diretrizes apresentadas na ABNT NBR 9050 (2020), em que para a classificação **NÃO ATENDE**, são considerados aqueles casos em que há impossibilidade de acesso e uso do espaço de forma independente pelo usuário; e para a classificação **ATENDE**, quando o ambiente apresenta requisitos mínimos apresentados nas normas de acessibilidade, ainda que com ressalvas.

**Tabela 62:** Quadro de dados da Acessibilidade Física – Avicultura 02

TIPO DE INSTALAÇÃO	ACESSIBILIDADE FÍSICA		OBSERVAÇÕES
	NÃO ATENDE	ATENDE	
Laboratórios, ambientes e cenários para práticas didáticas: Infraestrutura física	<input type="checkbox"/>	<input checked="" type="checkbox"/>	Atende, naquilo que se refere ao acesso ao ambiente
Instalações sanitárias (Banheiro Acessível)	<input checked="" type="checkbox"/>	<input type="checkbox"/>	Não há banheiro acessível nesta edificação

#### 6.31 BIBLIOTECA UNIVERSITÁRIA

A Biblioteca Universitária é composto pelos ambientes abaixo listados, distribuídos conforme o “tipo de instalação” orientativo e estabelecido na Relação de Documentos solicitados pelo MEC:

**Tabela 63:** Quadro resumo de dados da Biblioteca Universitária

AMBIENTE	QUANT.	DIMENSÕES MÉDIAS		ÁREA INTERNA UNITÁRIA (m²)	ÁREA INTERNA TOTAL(m²)
		LARGURA (m)	COMPRIMENTO (m)		

Universidade Federal Rural da Amazônia – Avenida Presidente Tancredo Neves, Nº 2501

Bairro: Terra Firme – Cep: 66.077-830

Belém – Pará – Brasil

Página 64 de 118



**MINISTÉRIO DA EDUCAÇÃO**  
**UNIVERSIDADE FEDERAL RURAL DA AMAZÔNIA**  
**PREFEITURA UNIVERSITÁRIA**  
**DIRETORIA DE PROJETOS E OBRAS**

Instalações Administrativas					
Secretaria	1	4,46	2,92	13,02	13,02
Sala Superintendente	1	4,46	4,40	19,62	19,62
Sala ADM F	1	2,60	2,92	7,59	7,59
Sala Proc. Técnico	1	4,47	9,10	40,68	40,68
Editora	1	5,97	4,47	26,69	26,69
Encadernação	1	6,14	3,00	18,42	18,42
Restauração	1	2,27	3,88	8,80	8,8
Gráfica	1	9,21	15,78	137,10	137,1
Sala de Referência	1	3,83	5,28	20,18	20,18
Depósito	1	9,70	9,61	93,21	93,21
Almoxarifado	1	6,85	5,35	33,73	33,73
Copa	1	5,35	10,35	55,37	55,37
Gabinete	1	2,50	3,39	8,49	8,49
<b>Total de Instalações Administrativas</b>	<b>13</b>				<b>482,9</b>
Auditório					
Auditório	1	10,35	10,85	112,30	112,30
<b>Total de Auditórios</b>	<b>1</b>				<b>112,30</b>
Biblioteca: Infraestrutura					
Salão 01	1	17,83	15,50	276,36	276,36
Salão 02	1	9,70	20,88	202,54	202,54
Salão 03	1	9,70	8,97	87,00	87
Sala de Leitura	1	32,70	10,85	361,73	361,73
Sala de Reunião	1	5,40	5,07	27,36	27,36
Sala de Reunião em Grupos	1	2,70	5,07	13,68	13,68
Sala de Reunião em Grupos	1	6,85	2,65	18,15	18,15
Multimídia	1	6,86	10,85	74,36	74,36
<b>Total de Espaços para Atendimento aos Discentes</b>	<b>8</b>				<b>1.061,18</b>
Espaços de convivência e de alimentação					
Copa	1	2,96	2,75	8,14	8,14
<b>Total de Espaços de Convivência e de Alimentação</b>	<b>1</b>				<b>8,14</b>
Sala de Apoio de Informática ou Estrutura Equivalente					
Laboratório de Informática	1	13,00	17,34	193,50	193,50
<b>Total de Salas de Apoio de Informática</b>	<b>1</b>				<b>193,50</b>
Instalações sanitárias					



**MINISTÉRIO DA EDUCAÇÃO**  
**UNIVERSIDADE FEDERAL RURAL DA AMAZÔNIA**  
**PREFEITURA UNIVERSITÁRIA**  
**DIRETORIA DE PROJETOS E OBRAS**

Banheiro	1	2,75	1,23	3,38	3,38
Banheiros	2	1,61	4,35	7,00	14
Banheiros	4	4,60	1,35	6,21	24,84
Banheiros	2	3,00	1,42	4,26	8,52
Banheiro Masculino	2	5,60	3,22	17,68	35,36
Banheiro Feminino	2	5,60	3,00	14,25	28,5
Banheiro Acessível	2	2,00	1,70	3,40	6,8
<b>Total de Instalações Sanitárias</b>	<b>15</b>				<b>121,4</b>

#### 6.31.1 Análise da Acessibilidade Física – Biblioteca Universitária

A seguir, na Tabela 64, apresenta-se quadro com os dados de Acessibilidade Física – Biblioteca Universitária, em que se relaciona os “tipos de instalação” com o atendimento ou não à Acessibilidade Física, pontuando-se as observações pertinentes.

O critério de aferição para a classificação foi baseado nas diretrizes apresentadas na ABNT NBR 9050 (2020), em que para a classificação **NÃO ATENDE**, são considerados aqueles casos em que há impossibilidade de acesso e uso do espaço de forma independente pelo usuário; e para a classificação **ATENDE**, quando o ambiente apresenta requisitos mínimos apresentados nas normas de acessibilidade, ainda que com ressalvas.

**Tabela 64:** Quadro de dados da Acessibilidade Física – Biblioteca Universitária

TIPO DE INSTALAÇÃO	ACESSIBILIDADE FÍSICA		OBSERVAÇÕES
	NÃO ATENDE	ATENDE	
Instalações Administrativas	<input type="checkbox"/>	<input checked="" type="checkbox"/>	Atende, naquilo que se refere ao acesso ao ambiente
Auditório	<input type="checkbox"/>	<input checked="" type="checkbox"/>	Atende, naquilo que se refere ao acesso ao ambiente
Espaços para Atendimento aos Discentes	<input type="checkbox"/>	<input checked="" type="checkbox"/>	Atende, naquilo que se refere ao acesso ao ambiente
Espaços de convivência e de alimentação	<input type="checkbox"/>	<input checked="" type="checkbox"/>	Atende, naquilo que se refere ao acesso ao ambiente
Sala de Apoio de Informática ou Estrutura Equivalente	<input type="checkbox"/>	<input checked="" type="checkbox"/>	Atende, naquilo que se refere ao acesso ao ambiente
Instalações sanitárias (Banheiro Acessível)	<input type="checkbox"/>	<input checked="" type="checkbox"/>	Existe banheiro acessível

#### 6.32 RESTAURANTE UNIVERSITÁRIO

O Restaurante Universitário é composto pelos ambientes abaixo listados, distribuídos





**MINISTÉRIO DA EDUCAÇÃO**  
**UNIVERSIDADE FEDERAL RURAL DA AMAZÔNIA**  
**PREFEITURA UNIVERSITÁRIA**  
**DIRETORIA DE PROJETOS E OBRAS**

conforme o “tipo de instalação” orientativo e estabelecido na Relação de Documentos solicitados pelo MEC:

**Tabela 65:** Quadro resumo de dados do Restaurante Universitário

AMBIENTE	QUANT.	DIMENSÕES MÉDIAS		ÁREA INTERNA UNITÁRIA (m²)	ÁREA INTERNA TOTAL(m²)
		LARGURA (m)	COMPRIMENTO (m)		
Instalações Administrativas					
Nutricionista	1	7,30	3,40	24,82	24,82
Pré-higienização	1	3,40	4,83	16,32	16,32
Depósito de Louças	1	3,40	2,23	7,82	7,82
Cozinha	1	14,80	8,53	126,24	126,24
Higienização de Panelas	1	2,50	3,55	7,50	7,5
Sala de Hortifruti	1	3,50	3,55	10,50	10,5
Açougue	1	3,55	6,20	22,01	22,01
Depósito de Produtos Químicos	1	2,50	4,80	12,00	12
Depósito 1	1	2,50	4,80	6,99	6,99
Depósito 2	1	2,30	2,15	4,95	4,95
Estoque seco	1	6,10	4,80	29,28	29,28
Total de Instalações Administrativas	11				268,43
Espaços para Atendimento aos Discentes					
Área de Distribuição de Alimentos	1	3,13	17,60	54,56	54,56
Total de Espaços para Atendimento aos Discentes	1				54,56
Espaços de convivência e de alimentação					
Área de Convívio / Hall de entrada	1	14,85	9,80	145,53	145,53
Refeitório	1	24,80	21,53	461,66	461,66
Total de Espaços de Convivência e de Alimentação	2				607,19
Instalações sanitárias					
Banheiro Masculino	1	2,95	4,78	11,11	11,11
Banheiro Feminino	1	2,95	4,78	11,11	11,11
Banheiro Acessível Feminino	1	1,50	1,70	2,55	2,55
Banheiro Acessível	1	1,50	1,70	2,55	2,55
Sanitário/Vestiário Feminino	1	5,30	3,40	18,02	18,02
Sanitário/Vestiário Masculino	1	3,40	4,80	16,32	16,32
Total de Instalações Sanitárias	6				61,66



**MINISTÉRIO DA EDUCAÇÃO**  
**UNIVERSIDADE FEDERAL RURAL DA AMAZÔNIA**  
**PREFEITURA UNIVERSITÁRIA**  
**DIRETORIA DE PROJETOS E OBRAS**

**6.32.1 Análise da Acessibilidade Física – Restaurante Universitário**

A seguir, na Tabela 66, apresenta-se quadro com os dados de Acessibilidade Física – Restaurante Universitário, em que se relaciona os “tipos de instalação” com o atendimento ou não à Acessibilidade Física, pontuando-se as observações pertinentes.

O critério de aferição para a classificação foi baseado nas diretrizes apresentadas na ABNT NBR 9050 (2020), em que para a classificação **NÃO ATENDE**, são considerados aqueles casos em que há impossibilidade de acesso e uso do espaço de forma independente pelo usuário; e para a classificação **ATENDE**, quando o ambiente apresenta requisitos mínimos apresentados nas normas de acessibilidade, ainda que com ressalvas.

**Tabela 66:** Quadro de dados da Acessibilidade Física – Restaurante Universitário

TIPO DE INSTALAÇÃO	ACESSIBILIDADE FÍSICA		OBSERVAÇÕES
	NÃO ATENDE	ATENDE	
Instalações Administrativas	<input type="checkbox"/>	<input checked="" type="checkbox"/>	Atende, naquilo que se refere ao acesso ao ambiente
Espaços para Atendimento aos Discentes	<input type="checkbox"/>	<input checked="" type="checkbox"/>	Atende, naquilo que se refere ao acesso ao ambiente
Espaços de convivência e de alimentação	<input type="checkbox"/>	<input checked="" type="checkbox"/>	Atende, naquilo que se refere ao acesso ao ambiente
Instalações sanitárias (Banheiro Acessível)	<input type="checkbox"/>	<input checked="" type="checkbox"/>	Existe banheiro acessível

**6.33 ASCOM – ACESSORIA DE COMUNICAÇÃO**

A ASCOM – Acessoria de Comunicação é composto pelos ambientes abaixo listados, distribuídos conforme o “tipo de instalação” orientativo e estabelecido na Relação de Documentos solicitados pelo MEC:

**Tabela 67:** Quadro resumo de dados da ASCOM – Acessoria de Comunicação

AMBIENTE	QUANT.	DIMENSÕES MÉDIAS		ÁREA INTERNA UNITÁRIA (m²)	ÁREA INTERNA TOTAL(m²)
		LARGURA (m)	COMPRIMENTO (m)		
Instalações Administrativas					
Sala 01	1	6,72	12,75	85,68	85,68
Sala 02	1	3,38	4,42	14,94	14,94
Total de Instalações Administrativas	2				100,62
Espaços de convivência e de alimentação					
Copa	1	3,19	2,16	6,89	6,89



**MINISTÉRIO DA EDUCAÇÃO**  
**UNIVERSIDADE FEDERAL RURAL DA AMAZÔNIA**  
**PREFEITURA UNIVERSITÁRIA**  
**DIRETORIA DE PROJETOS E OBRAS**

Total de Espaços de Convivência e de Alimentação	1				6,89
Instalações sanitárias					
Banheiros 01 e 02	2	0,98	2,09	2,05	2,05
Total de Instalações Sanitárias	2				2,05

#### 6.33.1 Análise da Acessibilidade Física – ASCOM – Acessoria de Comunicação

A seguir, na Tabela 68, apresenta-se quadro com os dados de Acessibilidade Física – ASCOM – Acessoria de Comunicação, em que se relaciona os “tipos de instalação” com o atendimento ou não à Acessibilidade Física, pontuando-se as observações pertinentes.

O critério de aferição para a classificação foi baseado nas diretrizes apresentadas na ABNT NBR 9050 (2020), em que para a classificação **NÃO ATENDE**, são considerados aqueles casos em que há impossibilidade de acesso e uso do espaço de forma independente pelo usuário; e para a classificação **ATENDE**, quando o ambiente apresenta requisitos mínimos apresentados nas normas de acessibilidade, ainda que com ressalvas.

**Tabela 68:** Quadro de dados da Acessibilidade Física – ASCOM – Acessoria de Comunicação

TIPO DE INSTALAÇÃO	ACESSIBILIDADE FÍSICA		OBSERVAÇÕES
	NÃO ATENDE	ATENDE	
Instalações Administrativas	<input type="checkbox"/>	<input checked="" type="checkbox"/>	Atende, naquilo que se refere ao acesso ao ambiente
Espaços de convivência e de alimentação	<input type="checkbox"/>	<input checked="" type="checkbox"/>	Atende, naquilo que se refere ao acesso ao ambiente
Instalações sanitárias (Banheiro Acessível)	<input checked="" type="checkbox"/>	<input type="checkbox"/>	Não há banheiro acessível nesta edificação

#### 6.34 SETOR DE ELETRICIDADE / LAB. DE AGROMETEOROLOGIA

O Setor de Eletricidade / Lab. de Agrometeorologia é composto pelos ambientes abaixo listados, distribuídos conforme o “tipo de instalação” orientativo e estabelecido na Relação de Documentos solicitados pelo MEC:

**Tabela 69:** Quadro resumo de dados do Setor de Eletricidade / Lab. de Agrometeorologia

AMBIENTE	QUANT.	DIMENSÕES MÉDIAS		ÁREA INTERNA UNITÁRIA (m²)	ÁREA INTERNA TOTAL(m²)
		LARGURA (m)	COMPRIMENTO (m)		
Instalações Administrativas					
Setor de Eletricidade	1	7,39	9,37	66,33	66,33

Universidade Federal Rural da Amazônia – Avenida Presidente Tancredo Neves, Nº 2501

Bairro: Terra Firme – Cep: 66.077-830

Belém – Pará – Brasil

Página 69 de 118



**MINISTÉRIO DA EDUCAÇÃO**  
**UNIVERSIDADE FEDERAL RURAL DA AMAZÔNIA**  
**PREFEITURA UNIVERSITÁRIA**  
**DIRETORIA DE PROJETOS E OBRAS**

Depósito	1	3,00	4,00	12,00	12
Sala da Chefia	1	3,05	4,00	12,20	12,2
<b>Total de Instalações Administrativas</b>	<b>3</b>				<b>90,53</b>
<b>Salas de Aula</b>					
Sala de Aula / Reunião	1	5,60	2,48	13,89	13,89
<b>Total de Salas de Aula</b>	<b>1</b>				<b>13,89</b>
<b>Sala dos Professores</b>					
Gabinete de Professor	1	4,08	3,83	15,63	15,63
<b>Total de Salas de Professores</b>	<b>1</b>				<b>15,63</b>
<b>Espaços para Atendimento aos Discentes</b>					
Sala de Estudos	1	3,50	3,83	13,41	13,41
Sala dos Doutorandos	1	4,08	2,06	8,40	8,4
<b>Total de Espaços para Atendimento aos Discentes</b>	<b>2</b>				<b>21,81</b>
<b>Espaços de convivência e de alimentação</b>					
Cozinha	1	2,33	3,50	8,16	8,16
<b>Total de Espaços de Convivência e de Alimentação</b>	<b>1</b>				<b>8,16</b>
<b>Laboratórios, ambientes e cenários para práticas didáticas: Infraestrutura física</b>					
Sala de Triagem	1	2,48	3,62	8,98	8,98
Sala de Estufa	1	3,62	1,02	3,57	3,57
<b>Total de Laboratórios</b>	<b>2</b>				<b>12,55</b>
<b>Instalações sanitárias</b>					
Banheiro	1	0,95	3,62	3,33	3,33
Banheiro	1	2,40	1,50	3,55	3,55
<b>Total de Instalações Sanitárias</b>	<b>2</b>				<b>6,88</b>

#### 6.34.1 Análise da Acessibilidade Física – Setor de Eletricidade / Lab. de Agrometeorologia

A seguir, na Tabela 70, apresenta-se quadro com os dados de Acessibilidade Física – Setor de Eletricidade / Lab. de Agrometeorologia, em que se relaciona os “tipos de instalação” com o atendimento ou não à Acessibilidade Física, pontuando-se as observações pertinentes.

O critério de aferição para a classificação foi baseado nas diretrizes apresentadas na ABNT NBR 9050 (2020), em que para a classificação **NÃO ATENDE**, são considerados aqueles casos em que há impossibilidade de acesso e uso do espaço de forma independente pelo



**MINISTÉRIO DA EDUCAÇÃO**  
**UNIVERSIDADE FEDERAL RURAL DA AMAZÔNIA**  
**PREFEITURA UNIVERSITÁRIA**  
**DIRETORIA DE PROJETOS E OBRAS**

usuário; e para a classificação **ATENDE**, quando o ambiente apresenta requisitos mínimos apresentados nas normas de acessibilidade, ainda que com ressalvas.

**Tabela 70:** Quadro de dados da Acessibilidade Física – Setor de Eletricidade / Lab. de Agrometeorologia

TIPO DE INSTALAÇÃO	ACESSIBILIDADE FÍSICA		OBSERVAÇÕES
	NÃO ATENDE	ATENDE	
Instalações Administrativas	<input type="checkbox"/>	<input checked="" type="checkbox"/>	Atende, naquilo que se refere ao acesso ao ambiente
Salas de aula	<input type="checkbox"/>	<input checked="" type="checkbox"/>	Atende, naquilo que se refere ao acesso ao ambiente
Sala dos Professores	<input type="checkbox"/>	<input checked="" type="checkbox"/>	Atende, naquilo que se refere ao acesso ao ambiente
Espaços para Atendimento aos Discentes	<input type="checkbox"/>	<input checked="" type="checkbox"/>	Atende, naquilo que se refere ao acesso ao ambiente
Espaços de convivência e de alimentação	<input type="checkbox"/>	<input checked="" type="checkbox"/>	Atende, naquilo que se refere ao acesso ao ambiente
Laboratórios, ambientes e cenários para práticas didáticas: Infraestrutura física	<input type="checkbox"/>	<input checked="" type="checkbox"/>	Atende, naquilo que se refere ao acesso ao ambiente
Instalações sanitárias (Banheiro Acessível)	<input checked="" type="checkbox"/>	<input type="checkbox"/>	Existe banheiro acessível

### 6.35 DIRETORIA DE MANUTENÇÃO E MEIO AMBIENTE - DMM

A Diretoria de Manutenção e Meio Ambiente - DMM é composto pelos ambientes abaixo listados, distribuídos conforme o “tipo de instalação” orientativo e estabelecido na Relação de Documentos solicitados pelo MEC:

**Tabela 71:** Quadro resumo de dados da Diretoria de Manutenção e Meio Ambiente - DMM

AMBIENTE	QUANT.	DIMENSÕES MÉDIAS		ÁREA INTERNA UNITÁRIA (m²)	ÁREA INTERNA TOTAL(m²)
		LARGURA (m)	COMPRIMENTO (m)		
Instalações Administrativas					
Gerência Administrativa	1	8,67	4,86	42,14	42,14
Diretoria	1	4,26	2,98	12,70	12,7
Sala de Engenharia	1	4,87	3,09	15,05	15,05
Sala de Reunião	1	2,98	4,24	12,63	12,63
Total de Instalações Administrativas	4				82,52
Espaços de convivência e de alimentação					
Copa	1	4,87	4,26	20,75	20,75
Total de Espaços de Convivência e de Alimentação	1				20,75
Instalações sanitárias					



**MINISTÉRIO DA EDUCAÇÃO**  
**UNIVERSIDADE FEDERAL RURAL DA AMAZÔNIA**  
**PREFEITURA UNIVERSITÁRIA**  
**DIRETORIA DE PROJETOS E OBRAS**

Banheiro	1	1,48	1,00	1,48	1,48
<b>Total de Instalações Sanitárias</b>	<b>1</b>				<b>1,48</b>

#### 6.35.1 Análise da Acessibilidade Física – Diretoria de Manutenção e Meio Ambiente- DMM

A seguir, na Tabela 72, apresenta-se quadro com os dados de Acessibilidade Física – Diretoria de Manutenção e Meio Ambiente - DMM, em que se relaciona os “tipos de instalação” com o atendimento ou não à Acessibilidade Física, pontuando-se as observações pertinentes.

O critério de aferição para a classificação foi baseado nas diretrizes apresentadas na ABNT NBR 9050 (2020), em que para a classificação **NÃO ATENDE**, são considerados aqueles casos em que há impossibilidade de acesso e uso do espaço de forma independente pelo usuário; e para a classificação **ATENDE**, quando o ambiente apresenta requisitos mínimos apresentados nas normas de acessibilidade, ainda que com ressalvas.

**Tabela 72:** Quadro de dados da Acessibilidade Física – Diretoria de Manutenção e Meio Ambiente - DMM

TIPO DE INSTALAÇÃO	ACESSIBILIDADE FÍSICA		OBSERVAÇÕES
	NÃO ATENDE	ATENDE	
Instalações Administrativas	<input type="checkbox"/>	<input checked="" type="checkbox"/>	Atende, naquilo que se refere ao acesso ao ambiente
Espaços de convivência e de alimentação	<input type="checkbox"/>	<input checked="" type="checkbox"/>	Atende, naquilo que se refere ao acesso ao ambiente
Instalações sanitárias (Banheiro Acessível)	<input checked="" type="checkbox"/>	<input type="checkbox"/>	Não há banheiro acessível nesta edificação

#### 6.36 SETOR DOS TERCEIRIZADOS / SETOR DE FERRAGENS

O Setor dos Terceirizados / Setor de Ferragens é composto pelos ambientes abaixo listados, distribuídos conforme o “tipo de instalação” orientativo e estabelecido na Relação de Documentos solicitados pelo MEC:

**Tabela 73:** Quadro resumo de dados do Setor dos Terceirizados / Setor de Ferragens

AMBIENTE	QUANT.	DIMENSÕES MÉDIAS		ÁREA INTERNA UNITÁRIA (m²)	ÁREA INTERNA TOTAL(m²)
		LARGURA (m)	COMPRIMENTO (m)		
Instalações Administrativas					
Sala de Apoio 01	1	4,21	4,77	20,08	20,08



**MINISTÉRIO DA EDUCAÇÃO**  
**UNIVERSIDADE FEDERAL RURAL DA AMAZÔNIA**  
**PREFEITURA UNIVERSITÁRIA**  
**DIRETORIA DE PROJETOS E OBRAS**

Sala de Apoio 02	1	4,80	2,90	14,00	14
Sala de Apoio 03	1	4,80	2,70	13,00	13
Sala de Apoio 04	1	4,80	3,00	14,40	14,4
Depósito de Resíduos Recicláveis	1	5,10	8,90	45,39	45,39
Sala 01 Terceirizada	1	8,54	4,17	33,28	33,28
Sala 02 Terceirizada	1	4,85	4,32	18,27	18,27
Sala 03 Terceirizada	1	4,32	4,92	21,25	21,25
Total de Instalações Administrativas	8				179,67
Instalações sanitárias					
Banheiro	1	1,23	2,05	2,52	2,52
Banheiro	1	1,30	1,70	2,21	2,21
Total de Instalações Sanitárias	2				4,73

#### 6.36.1 Análise da Acessibilidade Física – Setor de Terceirizados / Setor de Ferragens

A seguir, na Tabela 74, apresenta-se quadro com os dados de Acessibilidade Física – Setor de Terceirizados / Setor de Ferragens, em que se relaciona os “tipos de instalação” com o atendimento ou não à Acessibilidade Física, pontuando-se as observações pertinentes.

O critério de aferição para a classificação foi baseado nas diretrizes apresentadas na ABNT NBR 9050 (2020), em que para a classificação **NÃO ATENDE**, são considerados aqueles casos em que há impossibilidade de acesso e uso do espaço de forma independente pelo usuário; e para a classificação **ATENDE**, quando o ambiente apresenta requisitos mínimos apresentados nas normas de acessibilidade, ainda que com ressalvas.

**Tabela 74:** Quadro de dados da Acessibilidade Física – Setor dos Terceirizados / Setor de Ferragens

TIPO DE INSTALAÇÃO	ACESSIBILIDADE FÍSICA		OBSERVAÇÕES
	NÃO ATENDE	ATENDE	
Instalações Administrativas	<input type="checkbox"/>	<input checked="" type="checkbox"/>	Atende, naquilo que se refere ao acesso ao ambiente
Instalações sanitárias (Banheiro Acessível)	<input checked="" type="checkbox"/>	<input type="checkbox"/>	Não há banheiro acessível nesta edificação

#### 6.37 SETOR DE HIDRÁULICA

O Setor de Hidráulica é composto pelos ambientes abaixo listados, distribuídos conforme o “tipo de instalação” orientativo e estabelecido na Relação de Documentos



**MINISTÉRIO DA EDUCAÇÃO  
UNIVERSIDADE FEDERAL RURAL DA AMAZÔNIA  
PREFEITURA UNIVERSITÁRIA  
DIRETORIA DE PROJETOS E OBRAS**

solicitados pelo MEC:

**Tabela 75:** Quadro resumo de dados do Setor de Hidráulica

AMBIENTE	QUANT.	DIMENSÕES MÉDIAS		ÁREA INTERNA UNITÁRIA (m²)	ÁREA INTERNA TOTAL(m²)
		LARGURA (m)	COMPRIMENTO (m)		
Instalações Administrativas					
Sala Chefia	1	3,50	1,33	5,25	5,25
Sala Hidráulica	1	4,40	5,80	25,52	25,52
Sala Pedreiro	1	5,80	2,60	15,08	15,08
Sala Pintura	1	5,80	2,59	15,08	15,08
Total de Instalações Administrativas	4				60,93
Instalações sanitárias					
Banheiro	1	3,50	4,15	14,52	14,52
Total de Instalações Sanitárias	1				14,52

#### 6.37.1 Análise da Acessibilidade Física – Setor de Hidráulica

A seguir, na Tabela 76, apresenta-se quadro com os dados de Acessibilidade Física – Setor de Hidráulica, em que se relaciona os “tipos de instalação” com o atendimento ou não à Acessibilidade Física, pontuando-se as observações pertinentes.

O critério de aferição para a classificação foi baseado nas diretrizes apresentadas na ABNT NBR 9050 (2020), em que para a classificação **NÃO ATENDE**, são considerados aqueles casos em que há impossibilidade de acesso e uso do espaço de forma independente pelo usuário; e para a classificação **ATENDE**, quando o ambiente apresenta requisitos mínimos apresentados nas normas de acessibilidade, ainda que com ressalvas.

**Tabela 76:** Quadro de dados da Acessibilidade Física – Setor de Hidráulica

TIPO DE INSTALAÇÃO	ACESSIBILIDADE FÍSICA		OBSERVAÇÕES
	NÃO ATENDE	ATENDE	
Instalações Administrativas	<input type="checkbox"/>	<input checked="" type="checkbox"/>	Atende, naquilo que se refere ao acesso ao ambiente
Instalações sanitárias (Banheiro Acessível)	<input checked="" type="checkbox"/>	<input type="checkbox"/>	Não há banheiro acessível nesta edificação

#### 6.38 PREFEITURA UNIVERSITÁRIA - PU

A Prefeitura Universitária - PU é composto pelos ambientes abaixo listados, distribuídos

Universidade Federal Rural da Amazônia – Avenida Presidente Tancredo Neves, Nº 2501  
Bairro: Terra Firme – Cep: 66.077-830  
Belém – Pará – Brasil  
Página **74** de **118**





**MINISTÉRIO DA EDUCAÇÃO**  
**UNIVERSIDADE FEDERAL RURAL DA AMAZÔNIA**  
**PREFEITURA UNIVERSITÁRIA**  
**DIRETORIA DE PROJETOS E OBRAS**

conforme o “tipo de instalação” orientativo e estabelecido na Relação de Documentos solicitados pelo MEC:

**Tabela 77:** Quadro resumo de dados da Prefeitura Universitária - PU

AMBIENTE	QUANT.	DIMENSÕES MÉDIAS		ÁREA INTERNA UNITÁRIA (m²)	ÁREA INTERNA TOTAL(m²)
		LARGURA (m)	COMPRIMENTO (m)		
Instalações Administrativas					
Sala dos Eletricistas	1	8,00	3,41	27,28	27,28
Administrativo	1	8,00	3,50	28,00	28
Arquitetura	1	8,00	3,54	28,29	28,29
Engenharia Elétrica	1	8,00	4,20	26,80	26,8
Engenharia Civil	1	8,00	4,20	26,80	26,8
Gabinete Prefeitura	1	4,95	3,12	15,44	15,44
Sala de Reunião	1	2,80	4,95	13,86	13,86
Secretaria	1	4,97	8,00	39,76	39,76
Depósito	1	14,65	9,69	139,00	139
Total de Instalações Administrativas	9				345,23
Laboratórios, ambientes e cenários para práticas didáticas: Infraestrutura física					
Biofauna	1	8,00	8,23	56,45	56,45
Total de Laboratórios	1				56,45
Instalações sanitárias					
Banheiro Masculino	1	2,24	3,25	7,28	7,28
Banheiro Feminino	1	2,22	3,25	7,21	7,21
Banheiro	1	2,04	1,04	2,13	2,13
Total de Instalações Sanitárias	3				16,62

#### 6.38.1 Análise da Acessibilidade Física – Prefeitura Universitária- PU

A seguir, na Tabela 78, apresenta-se quadro com os dados de Acessibilidade Física – Prefeitura Universitária - PU, em que se relaciona os “tipos de instalação” com o atendimento ou não à Acessibilidade Física, pontuando-se as observações pertinentes.

O critério de aferição para a classificação foi baseado nas diretrizes apresentadas na ABNT NBR 9050 (2020), em que para a classificação **NÃO ATENDE**, são considerados aqueles casos em que há impossibilidade de acesso e uso do espaço de forma independente pelo



**MINISTÉRIO DA EDUCAÇÃO**  
**UNIVERSIDADE FEDERAL RURAL DA AMAZÔNIA**  
**PREFEITURA UNIVERSITÁRIA**  
**DIRETORIA DE PROJETOS E OBRAS**

usuário; e para a classificação **ATENDE**, quando o ambiente apresenta requisitos mínimos apresentados nas normas de acessibilidade, ainda que com ressalvas.

**Tabela 78:** Quadro de dados da Acessibilidade Física – Prefeitura Universitária - PU

TIPO DE INSTALAÇÃO	ACESSIBILIDADE FÍSICA		OBSERVAÇÕES
	NÃO ATENDE	ATENDE	
Instalações Administrativas	<input type="checkbox"/>	<input checked="" type="checkbox"/>	Atende, naquilo que se refere ao acesso ao ambiente
Laboratórios, ambientes e cenários para práticas didáticas: Infraestrutura física	<input type="checkbox"/>	<input checked="" type="checkbox"/>	Atende, naquilo que se refere ao acesso ao ambiente
Instalações sanitárias (Banheiro Acessível)	<input checked="" type="checkbox"/>	<input type="checkbox"/>	Não há banheiro acessível nesta edificação

### 6.39 PRÉDIO DE ENGENHARIA AMBIENTAL

O Prédio de Engenharia Ambiental é composto pelos ambientes abaixo listados, distribuídos conforme o “tipo de instalação” orientativo e estabelecido na Relação de Documentos solicitados pelo MEC:

**Tabela 79:** Quadro resumo de dados do Prédio de Engenharia Ambiental

AMBIENTE	QUANT.	DIMENSÕES MÉDIAS		ÁREA INTERNA UNITÁRIA (m²)	ÁREA INTERNA TOTAL(m²)
		LARGURA (m)	COMPRIMENTO (m)		
Salas de Aula					
Salas de Aula 01, 02, 03 e 04	4	10,20	6,50	66,28	66,28
Total de Salas de Aula	4				66,28
Auditório					
Auditório	1	10,20	10,50	106,39	106,39
Total de Auditórios	1				106,39
Sala dos Professores					
Gabinete de Professor	18	4,15	2,27	9,41	9,41
Total de Salas de Professores	18				9,41
Espaços para Atendimento aos Discentes					
Secretaria	1	2,75	5,90	16,20	16,2
Empresa Júnior EKON	1	5,05	3,50	20,08	20,08
Xérox	1	3,45	5,10	20,00	20
Coord. Protocolo do Clima Caxiuanã	1	2,75	5,90	16,20	16,2
Total de Espaços para Atendimento aos Discentes	4				72,48



**MINISTÉRIO DA EDUCAÇÃO**  
**UNIVERSIDADE FEDERAL RURAL DA AMAZÔNIA**  
**PREFEITURA UNIVERSITÁRIA**  
**DIRETORIA DE PROJETOS E OBRAS**

Espaços de convivência e de alimentação					
Cozinha	1	1,50	3,50	6,18	6,18
Copa	1	1,70	1,70	2,89	2,89
<b>Total de Espaços de Convivência e de Alimentação</b>	<b>2</b>				<b>9,07</b>
Laboratórios, ambientes e cenários para práticas didáticas: Infraestrutura física					
Lab. de Ensaios em Energias Renováveis	1	5,90	10,20	66,28	66,28
Lab. de Fenômenos de Transporte e Energia - LFTE	1	6,50	10,20	66,28	66,28
Lab. de Modelagem Hidroclimático da Amazônia	1	5,90	9,70	57,23	57,23
Lab. de Ciências Ambientais – Estudos em Solo e Água	1	10,20	6,50	66,28	66,28
Lab. de Hidrogeobioquímica	1	6,50	10,20	66,30	66,3
Lab. de Geologia de Ambientes Aquáticos	1	6,50	10,20	66,28	66,28
Lab. de Água da Chuva e Sistemas Sustentáveis	1	10,20	6,50	66,28	66,28
Lab. 3NSCF Eletrônica Aplicada	1	10,20	6,50	66,28	66,28
<b>Total de Laboratórios</b>	<b>8</b>				<b>521,21</b>
Instalações sanitárias					
Banheiro Feminino	2	4,10	2,75	11,18	22,36
Banheiro Acessível	2	1,70	1,70	2,97	5,94
Banheiro Masculino	2	2,75	4,10	11,18	22,36
<b>Total de Instalações Sanitárias</b>	<b>6</b>				<b>50,66</b>

#### 6.39.1 Análise da Acessibilidade Física – Prédio de Engenharia Ambiental

A seguir, na Tabela 80, apresenta-se quadro com os dados de Acessibilidade Física – Prédio de Engenharia Ambiental, em que se relaciona os “tipos de instalação” com o atendimento ou não à Acessibilidade Física, pontuando-se as observações pertinentes.

O critério de aferição para a classificação foi baseado nas diretrizes apresentadas na ABNT NBR 9050 (2020), em que para a classificação **NÃO ATENDE**, são considerados aqueles casos em que há impossibilidade de acesso e uso do espaço de forma independente pelo usuário; e para a classificação **ATENDE**, quando o ambiente apresenta requisitos mínimos apresentados nas normas de acessibilidade, ainda que com ressalvas.

**Tabela 80:** Quadro de dados da Acessibilidade Física – Prédio de Engenharia Ambiental

TIPO DE INSTALAÇÃO	ACESSIBILIDADE FÍSICA		OBSERVAÇÕES
	NÃO ATENDE	ATENDE	



**MINISTÉRIO DA EDUCAÇÃO**  
**UNIVERSIDADE FEDERAL RURAL DA AMAZÔNIA**  
**PREFEITURA UNIVERSITÁRIA**  
**DIRETORIA DE PROJETOS E OBRAS**

Salas de aula	<input type="checkbox"/>	<input checked="" type="checkbox"/>	Salas de aulas são amplas e com porta de no mínimo .80cm, possibilitando a previsão de espaços reservado para pessoa com deficiência e cadeiras para canhoto
Auditório	<input type="checkbox"/>	<input checked="" type="checkbox"/>	Atende, naquilo que se refere ao acesso ao ambiente
Sala dos Professores	<input type="checkbox"/>	<input checked="" type="checkbox"/>	Atende, naquilo que se refere ao acesso ao ambiente
Espaços para Atendimento aos Discentes	<input type="checkbox"/>	<input checked="" type="checkbox"/>	Atende, naquilo que se refere ao acesso ao ambiente
Espaços de convivência e de alimentação	<input type="checkbox"/>	<input checked="" type="checkbox"/>	Atende, naquilo que se refere ao acesso ao ambiente
Laboratórios, ambientes e cenários para práticas didáticas: Infraestrutura física	<input type="checkbox"/>	<input checked="" type="checkbox"/>	Atende, naquilo que se refere ao acesso ao ambiente
Instalações sanitárias (Banheiro Acessível)	<input type="checkbox"/>	<input checked="" type="checkbox"/>	Existe banheiro com exclusividade para uso de pessoa com deficiência

#### 6.40 PRÉDIO DA INTEGRIDADE

O Prédio da Integridade é composto pelos ambientes abaixo listados, distribuídos conforme o “tipo de instalação” orientativo e estabelecido na Relação de Documentos solicitados pelo MEC:

**Tabela 81:** Quadro resumo de dados do Prédio da Integridade

AMBIENTE	QUANT.	DIMENSÕES MÉDIAS		ÁREA INTERNA UNITÁRIA (m²)	ÁREA INTERNA TOTAL(m²)
		LARGURA (m)	COMPRIMENTO (m)		
Instalações Administrativas					
Sala de Projetos	1	2,41	2,59	6,23	6,23
GERCON Contábil	1	3,76	3,86	14,67	14,67
Técnico Financeiro	1	3,93	4,01	15,57	15,57
GERCON Gerência	1	2,32	3,86	8,80	8,8
Gerência Geral	1	2,15	4,01	8,78	8,78
Administração do Arquivo	1	2,13	2,96	6,27	6,27
Arquivo	1	3,91	2,10	8,18	8,18
Sala de Projetos 01	1	5,03	2,96	14,89	14,89
Acessoria de Comunicação	1	2,04	3,01	6,09	6,09
Diretoria Técnica	1	2,97	3,45	10,30	10,3
Diretoria Administrativo Financeira	1	3,40	2,97	10,10	10,1
Depósito	1	2,03	1,85	3,75	3,75
Departamento Pessoal	1	3,55	2,23	9,87	9,87
Sala de Engenharia	1	2,35	3,50	8,92	8,92



**MINISTÉRIO DA EDUCAÇÃO**  
**UNIVERSIDADE FEDERAL RURAL DA AMAZÔNIA**  
**PREFEITURA UNIVERSITÁRIA**  
**DIRETORIA DE PROJETOS E OBRAS**

Presidência	1	3,44	3,30	11,35	11,35
Sala de Reunião	1	6,30	3,84	20,91	20,91
Apoio à Diretoria	1	4,44	3,61	16,03	16,03
<b>Total de Instalações Administrativas</b>	<b>17</b>				<b>180,71</b>
<b>Espaços de convivência e de alimentação</b>					
Copa	1	3,49	4,64	15,25	15,25
Cozinha	1	2,48	3,50	8,98	8,98
<b>Total de Espaços de Convivência e de Alimentação</b>	<b>2</b>				<b>24,23</b>
<b>Instalações sanitárias</b>					
Banheiro Feminino	1	0,95	2,00	1,90	1,9
Banheiro Masculino	1	0,95	2,00	1,90	1,9
Banheiro Feminino	1	1,92	1,93	3,70	3,7
Banheiro Masculino	1	1,93	1,18	2,28	2,28
<b>Total de Instalações Sanitárias</b>	<b>4</b>				<b>9,78</b>

#### 6.40.1 Análise da Acessibilidade Física – Prédio da Integridade

A seguir, na Tabela 82, apresenta-se quadro com os dados de Acessibilidade Física – Prédio da Integridade, em que se relaciona os “tipos de instalação” com o atendimento ou não à Acessibilidade Física, pontuando-se as observações pertinentes.

O critério de aferição para a classificação foi baseado nas diretrizes apresentadas na ABNT NBR 9050 (2020), em que para a classificação **NÃO ATENDE**, são considerados aqueles casos em que há impossibilidade de acesso e uso do espaço de forma independente pelo usuário; e para a classificação **ATENDE**, quando o ambiente apresenta requisitos mínimos apresentados nas normas de acessibilidade, ainda que com ressalvas.

**Tabela 82:** Quadro de dados da Acessibilidade Física – Prédio da Integridade

TIPO DE INSTALAÇÃO	ACESSIBILIDADE FÍSICA		OBSERVAÇÕES
	NÃO ATENDE	ATENDE	
Instalações Administrativas	<input type="checkbox"/>	<input checked="" type="checkbox"/>	Atende, naquilo que se refere ao acesso ao ambiente
Espaços de convivência e de alimentação	<input type="checkbox"/>	<input checked="" type="checkbox"/>	Atende, naquilo que se refere ao acesso ao ambiente
Instalações sanitárias (Banheiro Acessível)	<input checked="" type="checkbox"/>	<input type="checkbox"/>	Não há banheiro acessível nesta edificação



**MINISTÉRIO DA EDUCAÇÃO**  
**UNIVERSIDADE FEDERAL RURAL DA AMAZÔNIA**  
**PREFEITURA UNIVERSITÁRIA**  
**DIRETORIA DE PROJETOS E OBRAS**

**6.41 DIVISÃO DE SEGURANÇA**

A Divisão de Segurança é composto pelos ambientes abaixo listados, distribuídos conforme o “tipo de instalação” orientativo e estabelecido na Relação de Documentos solicitados pelo MEC:

**Tabela 83:** Quadro resumo de dados da Divisão de Segurança

AMBIENTE	QUANT.	DIMENSÕES MÉDIAS		ÁREA INTERNA UNITÁRIA (m²)	ÁREA INTERNA TOTAL(m²)
		LARGURA (m)	COMPRIMENTO (m)		
Instalações Administrativas					
Sala 01	1	2,96	4,00	11,84	11,84
Sala 02	1	2,90	3,50	10,15	10,15
Sala 03	1	3,45	2,90	10,00	10
Sala 04	1	2,11	1,55	4,58	4,58
Sala 05	1	3,50	2,49	8,96	8,96
Sala 06	1	2,75	3,37	9,27	9,27
Total de Instalações Administrativas	6				54,8
Espaços de convivência e de alimentação					
Copa	1	3,82	6,01	23,00	23,00
Total de Espaços de Convivência e de Alimentação	1				23,00
Instalações sanitárias					
Banheiro	1	2,11	2,00	4,00	4,00
Total de Instalações Sanitárias	1				4,00

**6.41.1 Análise da Acessibilidade Física – Divisão de Segurança**

A seguir, na Tabela 84, apresenta-se quadro com os dados de Acessibilidade Física – Divisão de Segurança, em que se relaciona os “tipos de instalação” com o atendimento ou não à Acessibilidade Física, pontuando-se as observações pertinentes.

O critério de aferição para a classificação foi baseado nas diretrizes apresentadas na ABNT NBR 9050 (2020), em que para a classificação **NÃO ATENDE**, são considerados aqueles casos em que há impossibilidade de acesso e uso do espaço de forma independente pelo usuário; e para a classificação **ATENDE**, quando o ambiente apresenta requisitos mínimos apresentados nas normas de acessibilidade, ainda que com ressalvas.



**MINISTÉRIO DA EDUCAÇÃO**  
**UNIVERSIDADE FEDERAL RURAL DA AMAZÔNIA**  
**PREFEITURA UNIVERSITÁRIA**  
**DIRETORIA DE PROJETOS E OBRAS**

**Tabela 84:** Quadro de dados da Acessibilidade Física – Divisão de Segurança

TIPO DE INSTALAÇÃO	ACESSIBILIDADE FÍSICA		OBSERVAÇÕES
	NÃO ATENDE	ATENDE	
Instalações Administrativas	<input type="checkbox"/>	<input checked="" type="checkbox"/>	Atende, naquilo que se refere ao acesso ao ambiente
Espaços de convivência e de alimentação	<input type="checkbox"/>	<input checked="" type="checkbox"/>	Atende, naquilo que se refere ao acesso ao ambiente
Instalações sanitárias (Banheiro Acessível)	<input checked="" type="checkbox"/>	<input type="checkbox"/>	Não há banheiro acessível nesta edificação

## 6.42 PRÉDIO DE LIBRAS

O Prédio de Libras é composto pelos ambientes abaixo listados, distribuídos conforme o “tipo de instalação” orientativo e estabelecido na Relação de Documentos solicitados pelo MEC:

**Tabela 85:** Quadro resumo de dados do Prédio de Libras

AMBIENTE	QUANT.	DIMENSÕES MÉDIAS		ÁREA INTERNA UNITÁRIA (m²)	ÁREA INTERNA TOTAL(m²)
		LARGURA (m)	COMPRIMENTO (m)		
Instalações Administrativas					
Vigilantes	1	1,70	1,70	2,89	2,89
Sala Multicampi	1	2,75	3,10	8,49	8,49
Coordenação	1	3,00	3,10	9,29	9,29
Sala Intérprete	1	3,10	3,55	11,00	11
Coordenação Intérprete	1	2,20	3,10	6,82	6,82
Depósito	1	2,75	2,00	5,46	5,46
Total de Instalações Administrativas	6				43,95
Salas de Aula					
Salas de Aula	4	6,20	6,95	43,11	172,44
Sala de Aula	1	6,95	9,05	62,85	62,85
Total de Salas de Aula	5				235,29
Sala dos Professores					
Gabinets	4	5,35	2,75	14,70	58,8
Gabinets	4	4,15	2,90	12,04	48,16
Total de Salas de Professores	8				106,96
Espaços para Atendimento aos Discentes					
Sala de Monitores e Estagiários	1	5,90	2,60	15,30	15,3
Coordenação / Secretaria / Gabinets	1	9,05	6,95	62,85	62,85



**MINISTÉRIO DA EDUCAÇÃO**  
**UNIVERSIDADE FEDERAL RURAL DA AMAZÔNIA**  
**PREFEITURA UNIVERSITÁRIA**  
**DIRETORIA DE PROJETOS E OBRAS**

Centro Acadêmico de Letras – Língua Portuguesa	1	2,60	2,93	7,60	7,6
Centro Acadêmico de Letras - Libras	1	2,60	2,93	7,58	7,58
<b>Total de Espaços para Atendimento aos Discentes</b>	<b>4</b>				93,33
<b>Espaços de convivência e de alimentação</b>					
Copa	1	3,05	2,97	8,99	8,99
<b>Total de Espaços de Convivência e de Alimentação</b>	<b>1</b>				<b>8,99</b>
<b>Instalações sanitárias</b>					
Banheiro Feminino	2	4,10	2,60	11,08	22,16
Banheiro Acessível	2	1,70	1,70	2,89	5,78
Banheiro Masculino	2	4,10	2,60	11,08	22,16
Lavabo	1	1,70	1,70	2,89	2,89
<b>Total de Instalações Sanitárias</b>	<b>7</b>				52,99

#### 6.42.1 Análise da Acessibilidade Física – Prédio de Libras

A seguir, na Tabela 86, apresenta-se quadro com os dados de Acessibilidade Física – Prédio de Libras, em que se relaciona os “tipos de instalação” com o atendimento ou não à Acessibilidade Física, pontuando-se as observações pertinentes.

O critério de aferição para a classificação foi baseado nas diretrizes apresentadas na ABNT NBR 9050 (2020), em que para a classificação **NÃO ATENDE**, são considerados aqueles casos em que há impossibilidade de acesso e uso do espaço de forma independente pelo usuário; e para a classificação **ATENDE**, quando o ambiente apresenta requisitos mínimos apresentados nas normas de acessibilidade, ainda que com ressalvas.

**Tabela 86:** Quadro de dados da Acessibilidade Física – Prédio de Libras

TIPO DE INSTALAÇÃO	ACESSIBILIDADE FÍSICA		OBSERVAÇÕES
	NÃO ATENDE	ATENDE	
Instalações Administrativas	<input type="checkbox"/>	<input checked="" type="checkbox"/>	Atende, naquilo que se refere ao acesso ao ambiente
Salas de aula	<input type="checkbox"/>	<input checked="" type="checkbox"/>	Salas de aulas são amplas e com porta de no mínimo .80cm, possibilitando a previsão de espaços reservado para pessoa com deficiência e cadeiras para canhoto
Sala dos Professores	<input type="checkbox"/>	<input checked="" type="checkbox"/>	Atende, naquilo que se refere ao acesso ao ambiente
Espaços para Atendimento aos Discentes	<input type="checkbox"/>	<input checked="" type="checkbox"/>	Atende, naquilo que se refere ao acesso ao ambiente
Espaços de convivência e de alimentação	<input type="checkbox"/>	<input checked="" type="checkbox"/>	Atende, naquilo que se refere ao acesso ao ambiente
Instalações sanitárias	<input type="checkbox"/>	<input checked="" type="checkbox"/>	Existe banheiro com exclusividade para uso de pessoa com

Universidade Federal Rural da Amazônia – Avenida Presidente Tancredo Neves, Nº 2501

Bairro: Terra Firme – Cep: 66.077-830

Belém – Pará – Brasil

Página **82** de **118**





**MINISTÉRIO DA EDUCAÇÃO**  
**UNIVERSIDADE FEDERAL RURAL DA AMAZÔNIA**  
**PREFEITURA UNIVERSITÁRIA**  
**DIRETORIA DE PROJETOS E OBRAS**

(Banheiro Acessível)			deficiência
----------------------	--	--	-------------

#### 6.43 CENTRO DE TECNOLOGIA AGROPECUÁRIA - CTA

O Centro de Tecnologia Agropecuária - CTA é composto pelos ambientes abaixo listados, distribuídos conforme o “tipo de instalação” orientativo e estabelecido na Relação de Documentos solicitados pelo MEC:

**Tabela 87:** Quadro resumo de dados do Centro de Tecnologia Agropecuária - CTA

AMBIENTE	QUANT.	DIMENSÕES MÉDIAS		ÁREA INTERNA UNITÁRIA (m²)	ÁREA INTERNA TOTAL(m²)
		LARGURA (m)	COMPRIMENTO (m)		
Auditório					
Auditório	1	5,00	8,60	43,00	43,00
Total de Auditórios	1				43,00
Sala dos Professores					
Gabinete 01	1	2,70	4,30	11,61	11,61
Gabinete 02	1	3,10	3,20	9,60	9,6
Gabinete 03	1	2,60	3,20	9,28	9,28
Gabinete 04	1	2,60	3,20	8,96	8,96
Total de Salas de Professores	4				39,45
Laboratórios, ambientes e cenários para práticas didáticas: Infraestrutura física					
Lab. de Processamento e Análises Químicas de Alimentos	1	15,50	11,70	157,72	157,72
Lab. Físico Químico	1	7,70	7,00	60,20	60,2
Total de Laboratórios	2				217,92
Instalações sanitárias					
Banheiro	1	2,60	2,10	5,46	5,46
Sala de Banho Feminino	1	3,20	3,00	9,60	9,6
Sala de Banho Masculino	1	2,50	2,85	7,13	7,13
Total de Instalações Sanitárias	3				22,19

##### 6.43.1 Análise da Acessibilidade Física – Centro de Tecnologia Agropecuária- CTA

A seguir, na Tabela 88, apresenta-se quadro com os dados de Acessibilidade Física – Centro de Tecnologia Agropecuária - CTA, em que se relaciona os “tipos de instalação” com o atendimento ou não à Acessibilidade Física, pontuando-se as observações pertinentes.



**MINISTÉRIO DA EDUCAÇÃO**  
**UNIVERSIDADE FEDERAL RURAL DA AMAZÔNIA**  
**PREFEITURA UNIVERSITÁRIA**  
**DIRETORIA DE PROJETOS E OBRAS**

O critério de aferição para a classificação foi baseado nas diretrizes apresentadas na ABNT NBR 9050 (2020), em que para a classificação **NÃO ATENDE**, são considerados aqueles casos em que há impossibilidade de acesso e uso do espaço de forma independente pelo usuário; e para a classificação **ATENDE**, quando o ambiente apresenta requisitos mínimos apresentados nas normas de acessibilidade, ainda que com ressalvas.

**Tabela 88:** Quadro de dados da Acessibilidade Física – Centro de Tecnologia Agropecuária - CTA

TIPO DE INSTALAÇÃO	ACESSIBILIDADE FÍSICA		OBSERVAÇÕES
	NÃO ATENDE	ATENDE	
Auditório	<input type="checkbox"/>	<input checked="" type="checkbox"/>	Atende, naquilo que se refere ao acesso ao ambiente
Sala dos Professores	<input type="checkbox"/>	<input checked="" type="checkbox"/>	Atende, naquilo que se refere ao acesso ao ambiente
Laboratórios, ambientes e cenários para práticas didáticas: Infraestrutura física	<input type="checkbox"/>	<input checked="" type="checkbox"/>	Atende, naquilo que se refere ao acesso ao ambiente
Instalações sanitárias (Banheiro Acessível)	<input checked="" type="checkbox"/>	<input type="checkbox"/>	Não há banheiro acessível nesta edificação

#### 6.44 PRÉDIO DE ENGENHARIA DE PESCA

O Prédio de Engenharia de Pesca é composto pelos ambientes abaixo listados, distribuídos conforme o “tipo de instalação” orientativo e estabelecido na Relação de Documentos solicitados pelo MEC:

**Tabela 89:** Quadro resumo de dados do Prédio de Engenharia de Pesca

AMBIENTE	QUANT.	DIMENSÕES MÉDIAS		ÁREA INTERNA UNITÁRIA (m²)	ÁREA INTERNA TOTAL(m²)
		LARGURA (m)	COMPRIMENTO (m)		
Salas de Aula					
Sala de Aula	4	10,00	6,00	60,00	60,00
Total de Salas de Aula	4				60,00
Sala dos Professores					
Gabinete Professor	1	8,15	2,60	21,19	21,19
Total de Salas de Professores	1				21,19
Espaços para Atendimento aos Discentes					
Coordenação de Pós-Graduação AQRAT	1	4,00	7,35	29,40	29,4
Coordenação do Curso de Eng. De Pesca	1	9,00	3,50	31,50	31,5
Centro Acadêmico de Engenharia de Pesca	1	2,60	8,15	21,19	21,19



**MINISTÉRIO DA EDUCAÇÃO**  
**UNIVERSIDADE FEDERAL RURAL DA AMAZÔNIA**  
**PREFEITURA UNIVERSITÁRIA**  
**DIRETORIA DE PROJETOS E OBRAS**

Total de Espaços para Atendimento aos Discentes	3				82,09
<b>Laboratórios, ambientes e cenários para práticas didáticas: Infraestrutura física</b>					
Lab. de Biologia Aquática	1	5,80	7,35	42,63	42,63
Lab. de Ecologia Marinha e Oceanografia Pesqueira da Amazônia - LEMOPA	1	9,00	3,50	31,50	31,5
PET Pesca	1	4,00	7,35	29,40	29,4
Lab. de Ecologia Bentônica Tropical	1	5,40	7,35	39,69	39,69
<b>Total de Laboratórios</b>	<b>4</b>				<b>143,22</b>
<b>Instalações sanitárias</b>					
Banheiro Feminino	1	2,90	4,30	12,47	12,47
Banheiro Masculino	1	2,95	4,30	12,69	12,69
Banheiro	1	2,76	1,30	3,59	3,59
<b>Total de Instalações Sanitárias</b>	<b>3</b>				<b>28,75</b>

#### 6.44.1 Análise da Acessibilidade Física – Prédio de Engenharia de Pesca

A seguir, na Tabela 90, apresenta-se quadro com os dados de Acessibilidade Física – Prédio de Engenharia de Pesca, em que se relaciona os “tipos de instalação” com o atendimento ou não à Acessibilidade Física, pontuando-se as observações pertinentes.

O critério de aferição para a classificação foi baseado nas diretrizes apresentadas na ABNT NBR 9050 (2020), em que para a classificação **NÃO ATENDE**, são considerados aqueles casos em que há impossibilidade de acesso e uso do espaço de forma independente pelo usuário; e para a classificação **ATENDE**, quando o ambiente apresenta requisitos mínimos apresentados nas normas de acessibilidade, ainda que com ressalvas.

**Tabela 90:** Quadro de dados da Acessibilidade Física – Prédio de Engenharia de Pesca

TIPO DE INSTALAÇÃO	ACESSIBILIDADE FÍSICA		OBSERVAÇÕES
	NÃO ATENDE	ATENDE	
Salas de aula	<input type="checkbox"/>	<input checked="" type="checkbox"/>	Salas de aulas são amplas e com porta de no mínimo .80cm, possibilitando a previsão de espaços reservado para pessoa com deficiência e cadeiras para canhoto
Sala dos Professores	<input type="checkbox"/>	<input checked="" type="checkbox"/>	Atende, naquilo que se refere ao acesso ao ambiente
Espaços para Atendimento aos Discentes	<input type="checkbox"/>	<input checked="" type="checkbox"/>	Atende, naquilo que se refere ao acesso ao ambiente
Laboratórios, ambientes e cenários para práticas didáticas: Infraestrutura física	<input type="checkbox"/>	<input checked="" type="checkbox"/>	Atende, naquilo que se refere ao acesso ao ambiente



**MINISTÉRIO DA EDUCAÇÃO**  
**UNIVERSIDADE FEDERAL RURAL DA AMAZÔNIA**  
**PREFEITURA UNIVERSITÁRIA**  
**DIRETORIA DE PROJETOS E OBRAS**

Instalações sanitárias (Banheiro Acessível)	<input checked="" type="checkbox"/>	<input type="checkbox"/>	Não há banheiro acessível nesta edificação
--	-------------------------------------	--------------------------	--

#### 6.45 CENTRO DE PESQUISA E RECURSOS PESQUEIROS DO LITORAL NORTE - CPNOR

O Centro de Pesquisa e Recursos Pesqueiros do Litoral Norte - CPNOR é composto pelos ambientes abaixo listados, distribuídos conforme o “tipo de instalação” orientativo e estabelecido na Relação de Documentos solicitados pelo MEC:

**Tabela 91:** Quadro resumo de dados da Centro de Pesquisa e Recursos Pesqueiros do Litoral Norte - CPNOR

AMBIENTE	QUANT.	DIMENSÕES MÉDIAS		ÁREA INTERNA UNITÁRIA (m²)	ÁREA INTERNA TOTAL(m²)
		LARGURA (m)	COMPRIMENTO (m)		
Instalações Administrativas					
Secretaria	1	4,47	2,89	14,09	14,09
Gestão de Pessoas	1	2,31	2,76	6,37	6,37
Monitoramento e Desembarque / Transporte	1	10,20	5,80	57,42	57,42
Núcleo de Apoio ao Desenvolvimento Humano	1	5,84	4,35	24,54	24,54
Sala de Reunião	1	5,874	4,09	24,47	24,47
Digitação	1	3,98	5,84	23,53	23,53
Total de Instalações Administrativas	6				150,42
Sala dos Professores					
Gabinete	1	4,88	5,80	28,27	28,27
Gabinete	1	4,49	2,45	11,00	11
Total de Salas de Professores	2				39,27
Espaços para Atendimento aos Discentes					
ACEEP Jr	1	5,84	2,31	13,49	13,49
Total de Espaços para Atendimento aos Discentes	1				13,49
Laboratórios, ambientes e cenários para práticas didáticas: Infraestrutura física					
Lab. de Crustáceos	1	5,84	9,84	57,46	57,46
Laboratório	1	9,81	5,84	52,96	52,96
NGI – Salgado Paraense	1	5,84	19,61	114,52	114,52
Lab. de Dinâmica de Populações Pesqueiras	1	5,84	19,87	116,04	116,04
Anexo 2 – Lab. de Dinâmica de Populações Pesqueiras	1	3,70	5,84	21,61	21,61
Liminologia	1	11,06	5,84	64,59	64,59
NAE – Sala de Trabalho	1	5,70	5,70	29,13	29,13



**MINISTÉRIO DA EDUCAÇÃO**  
**UNIVERSIDADE FEDERAL RURAL DA AMAZÔNIA**  
**PREFEITURA UNIVERSITÁRIA**  
**DIRETORIA DE PROJETOS E OBRAS**

Total de Laboratórios	7				456,31
Instalações sanitárias					
Banheiro	1	2,42	1,76	4,25	4,25
Banheiro	1	2,30	1,16	2,49	2,49
Banheiro Masculino	1	2,30	5,84	13,43	13,43
Banheiro Feminino	1	2,32	5,84	13,55	13,55
Total de Instalações Sanitárias	4				33,72

**6.45.1 Análise da Acessibilidade Física – Centro de Pesquisa e Recursos Pesqueiros do Litoral Norte- CPNOR**

A seguir, na Tabela 92, apresenta-se quadro com os dados de Acessibilidade Física – Centro de Pesquisa e Recursos Pesqueiros do Litoral Norte - CPNOR, em que se relaciona os “tipos de instalação” com o atendimento ou não à Acessibilidade Física, pontuando-se as observações pertinentes.

O critério de aferição para a classificação foi baseado nas diretrizes apresentadas na ABNT NBR 9050 (2020), em que para a classificação **NÃO ATENDE**, são considerados aqueles casos em que há impossibilidade de acesso e uso do espaço de forma independente pelo usuário; e para a classificação **ATENDE**, quando o ambiente apresenta requisitos mínimos apresentados nas normas de acessibilidade, ainda que com ressalvas.

**Tabela 92:** Quadro de dados da Acessibilidade Física – Centro de Pesquisa e Recursos Pesqueiros do Litoral Norte - CPNOR

TIPO DE INSTALAÇÃO	ACESSIBILIDADE FÍSICA		OBSERVAÇÕES
	NÃO ATENDE	ATENDE	
Instalações Administrativas	<input type="checkbox"/>	<input type="checkbox"/>	Atende, naquilo que se refere ao acesso ao ambiente
Sala dos Professores	<input type="checkbox"/>	<input type="checkbox"/>	Atende, naquilo que se refere ao acesso ao ambiente
Espaços para Atendimento aos Discentes	<input type="checkbox"/>	<input type="checkbox"/>	Atende, naquilo que se refere ao acesso ao ambiente
Laboratórios, ambientes e cenários para práticas didáticas: Infraestrutura física	<input type="checkbox"/>	<input type="checkbox"/>	Atende, naquilo que se refere ao acesso ao ambiente
Instalações sanitárias (Banheiro Acessível)	<input checked="" type="checkbox"/>	<input type="checkbox"/>	Não há banheiro acessível nesta edificação



**MINISTÉRIO DA EDUCAÇÃO  
UNIVERSIDADE FEDERAL RURAL DA AMAZÔNIA  
PREFEITURA UNIVERSITÁRIA  
DIRETORIA DE PROJETOS E OBRAS**

**6.46 CENTRO DOCENTE II**

O Centro Docente II é composto pelos ambientes abaixo listados, distribuídos conforme o “tipo de instalação” orientativo e estabelecido na Relação de Documentos solicitados pelo MEC:

**Tabela 93:** Quadro resumo de dados do Centro Docente II

AMBIENTE	QUANT.	DIMENSÕES MÉDIAS		ÁREA INTERNA UNITÁRIA (m²)	ÁREA INTERNA TOTAL(m²)
		LARGURA (m)	COMPRIMENTO (m)		
Instalações Administrativas					
Sala de Reunião	1	4,00	4,30	17,20	17,2
Coordenadoria 01	1	4,00	3,45	13,60	13,6
Coordenadoria 02	1	4,00	3,45	13,60	13,6
Coordenadoria 03	1	4,00	3,45	13,60	13,6
Total de Instalações Administrativas	4				58
Espaços para Atendimento aos Discentes					
Gabinetes de Professor	10	3,45	4,00	13,60	13,60
Total de Espaços para Atendimento aos Discentes	10				13,60
Espaços de convivência e de alimentação					
Copa	1	3,40	3,45	13,60	13,60
Total de Espaços de Convivência e de Alimentação	1				13,60
Instalações sanitárias					
Sanitário Feminino	1	4,00	3,45	13,60	13,6
Sanitário Masculino	1	4,00	3,45	13,60	13,6
Sanitário Acessível	1	2,00	1,65	3,30	3,3
Total de Instalações Sanitárias	3				30,5

**6.46.1 Análise da Acessibilidade Física – Centro Docente II**

A seguir, na Tabela 94, apresenta-se quadro com os dados de Acessibilidade Física – Centro Docente II, em que se relaciona os “tipos de instalação” com o atendimento ou não à Acessibilidade Física, pontuando-se as observações pertinentes.

O critério de aferição para a classificação foi baseado nas diretrizes apresentadas na ABNT NBR 9050 (2020), em que para a classificação **NÃO ATENDE**, são considerados aqueles



**MINISTÉRIO DA EDUCAÇÃO**  
**UNIVERSIDADE FEDERAL RURAL DA AMAZÔNIA**  
**PREFEITURA UNIVERSITÁRIA**  
**DIRETORIA DE PROJETOS E OBRAS**

casos em que há impossibilidade de acesso e uso do espaço de forma independente pelo usuário; e para a classificação **ATENDE**, quando o ambiente apresenta requisitos mínimos apresentados nas normas de acessibilidade, ainda que com ressalvas.

**Tabela 94:** Quadro de dados da Acessibilidade Física – Centro Docente II

TIPO DE INSTALAÇÃO	ACESSIBILIDADE FÍSICA		OBSERVAÇÕES
	NÃO ATENDE	ATENDE	
Instalações Administrativas	<input type="checkbox"/>	<input checked="" type="checkbox"/>	Atende, naquilo que se refere ao acesso ao ambiente
Espaços para Atendimento aos Discentes	<input type="checkbox"/>	<input checked="" type="checkbox"/>	Atende, naquilo que se refere ao acesso ao ambiente
Espaços de convivência e de alimentação	<input type="checkbox"/>	<input checked="" type="checkbox"/>	Atende, naquilo que se refere ao acesso ao ambiente
Instalações sanitárias (Banheiro Acessível)	<input type="checkbox"/>	<input checked="" type="checkbox"/>	Existe banheiro com exclusividade para uso de pessoa com deficiência

#### 6.47 GALPÃO DE AQUICULTURA TROPICAL

Galpão de Aquicultura Tropical é composto pelos ambientes abaixo listados, distribuídos conforme o “tipo de instalação” orientativo e estabelecido na Relação de Documentos solicitados pelo MEC:

**Tabela 95:** Quadro resumo de dados do Galpão de Aquicultura Tropical

AMBIENTE	QUANT.	DIMENSÕES MÉDIAS		ÁREA INTERNA UNITÁRIA (m²)	ÁREA INTERNA TOTAL(m²)
		LARGURA (m)	COMPRIMENTO (m)		
Laboratórios, ambientes e cenários para práticas didáticas: Infraestrutura física					
Lab. de Cultivo	1	24,55	9,70	238,13	238,13
Lab. de Aquicultura	1	5,00	9,70	48,50	48,5
Lab. de Técnica de Pesca	1	9,70	9,85	95,54	95,54
Lab. de Máquinas e Motores	1	9,70	9,85	95,54	95,54
Total de Laboratórios	4				477,71

##### 6.47.1 Análise da Acessibilidade Física – Galpão de Aquicultura Tropical

A seguir, na Tabela 96, apresenta-se quadro com os dados de Acessibilidade Física – Galpão de Aquicultura Tropical, em que se relaciona os “tipos de instalação” com o atendimento ou não à Acessibilidade Física, pontuando-se as observações pertinentes.

O critério de aferição para a classificação foi baseado nas diretrizes apresentadas na



**MINISTÉRIO DA EDUCAÇÃO**  
**UNIVERSIDADE FEDERAL RURAL DA AMAZÔNIA**  
**PREFEITURA UNIVERSITÁRIA**  
**DIRETORIA DE PROJETOS E OBRAS**

ABNT NBR 9050 (2020), em que para a classificação **NÃO ATENDE**, são considerados aqueles casos em que há impossibilidade de acesso e uso do espaço de forma independente pelo usuário; e para a classificação **ATENDE**, quando o ambiente apresenta requisitos mínimos apresentados nas normas de acessibilidade, ainda que com ressalvas.

**Tabela 96:** Quadro de dados da Acessibilidade Física – Galpão de Aquicultura Tropical

TIPO DE INSTALAÇÃO	ACESSIBILIDADE FÍSICA		OBSERVAÇÕES
	NÃO ATENDE	ATENDE	
Laboratórios, ambientes e cenários para práticas didáticas: Infraestrutura física	<input type="checkbox"/>	<input checked="" type="checkbox"/>	Atende, naquilo que se refere ao acesso ao ambiente

#### 6.48 PRÉDIO CENTRAL

O Prédio Central é composto pelos ambientes abaixo listados, distribuídos conforme o “tipo de instalação” orientativo e estabelecido na Relação de Documentos solicitados pelo MEC:

**Tabela 97:** Quadro resumo de dados do Prédio Central

AMBIENTE	QUANT.	DIMENSÕES MÉDIAS		ÁREA INTERNA UNITÁRIA (m²)	ÁREA INTERNA TOTAL(m²)
		LARGURA (m)	COMPRIMENTO (m)		
Instalações Administrativas					
Tecnologia da Informação	1	5,59	2,68	15,00	15
PROEX – Sala de Arquivo	1	5,87	5,54	32,52	32,52
CEUA	1	4,50	4,08	18,36	18,36
PROEN	1	30,07	9,48	225,65	225,65
PROEN	1	7,60	5,50	41,80	41,8
PROEN	1	5,50	3,20	17,60	17,6
PROAES	1	5,50	3,45	18,97	18,97
PROEN	1	2,30	5,50	12,65	12,65
PROPED	1	18,91	9,50	179,65	179,65
PROEX	1	9,49	16,22	162,87	162,87
ISARH - Diretoria	1	5,60	3,86	21,62	21,62
ISARH - Secretaria	1	5,60	4,20	23,52	23,52
ISARH – Biblioteca / Gerência Administrativa	1	4,40	9,50	41,60	41,6
PROEN - PROUFRA	1	9,50	7,45	70,78	70,78





**MINISTÉRIO DA EDUCAÇÃO**  
**UNIVERSIDADE FEDERAL RURAL DA AMAZÔNIA**  
**PREFEITURA UNIVERSITÁRIA**  
**DIRETORIA DE PROJETOS E OBRAS**

PROEN - DAP	1	9,50	8,39	63,12	63,12
<b>Total de Instalações Administrativas</b>	<b>15</b>				<b>945,71</b>
<b>Salas de Aula</b>					
Sala de Aula PPGBAA	1	9,50	7,80	74,10	74,1
ICIBE – Sala de Aula	1	9,50	5,30	50,35	50,35
ICIBE – Sala	1	9,50	9,84	93,48	93,48
ICIBE – Sala	1	5,90	5,60	33,22	33,22
ICA – Biologia Sala 02	1	7,66	10,50	80,43	80,43
ICA – Biologia Sala 01	1	7,15	10,50	75,07	75,07
ISARH – Sala de Aula A	1	9,50	10,39	99,75	99,75
Sala B	1	9,50	7,36	70,00	70
<b>Total de Salas de Aula</b>	<b>8</b>				<b>576,4</b>
<b>Auditório</b>					
Anfiteatro	1	14,50	12,00	182,47	182,47
Auditório Waldir Bouhid	1	18,30	32,04	711,33	711,33
Salão Nobre Felisberto Camargo	1	11,47	18,51	212,31	212,31
ISARH – Auditório	1	9,50	10,80	102,60	102,6
<b>Total de Auditórios</b>	<b>4</b>				<b>1.208,71</b>
<b>Sala dos Professores</b>					
Gabinete de Professor	1	10,53	3,36	35,38	35,38
ICIBE – Gabinete de Professor	1	9,50	6,75	64,12	64,12
ICIBE – Gabinete de Professor	1	3,67	9,50	34,86	34,86
ICIBE – Gabinete de Professor	1	4,26	9,50	40,47	40,47
ICIBE – Gabinete de Professor	1	4,67	5,60	26,15	26,15
ICIBE – Gabinete de Professor	1	6,93	5,60	38,64	38,64
Gabinete de Professor	1	5,50	3,00	16,50	16,5
Gabinete de Professor	1	2,84	5,50	15,78	15,78
Gabinete de Professor	1	3,63	5,50	19,96	19,96
Gabinete de Professor	1	5,50	3,50	19,17	19,17
Gabinete de Professor	1	4,75	3,53	16,75	16,75
Gabinete de Professor	1	3,53	2,22	7,84	7,84
Gabinete de Professor	1	3,53	2,28	8,05	8,05
Gabinete de Professor	1	5,55	2,94	16,32	16,32
Gabinete de Professor	1	5,55	2,92	16,21	16,21
Gabinete de Professor	1	5,60	3,80	21,28	21,28
Gabinete de Professor	1	5,60	3,74	20,95	20,95

Universidade Federal Rural da Amazônia – Avenida Presidente Tancredo Neves, Nº 2501

Bairro: Terra Firme – Cep: 66.077-830

Belém – Pará – Brasil

Página **91** de **118**



**MINISTÉRIO DA EDUCAÇÃO**  
**UNIVERSIDADE FEDERAL RURAL DA AMAZÔNIA**  
**PREFEITURA UNIVERSITÁRIA**  
**DIRETORIA DE PROJETOS E OBRAS**

Gabinete de Professor	1	5,60	3,80	21,28	21,28
Gabinete de Professor	1	4,50	9,50	42,75	42,75
Gabinete de Professor	1	5,31	2,83	15,56	15,56
Gabinete de Professor	1	5,31	2,83	15,56	15,56
Gabinete de Professor	9	4,95	2,90	14,33	128,97
Gabinete de Professor	11	3,00	4,00	12,00	132
Gabinete de Professor	1	3,16	9,50	30,00	30
Gabinete de Professor	1	9,50	7,55	71,72	71,72
Gabinete de Professor	1	9,50	7,07	67,16	67,16
<b>Total de Salas de Professores</b>	<b>44</b>				<b>943,43</b>
<b>Espaços para Atendimento aos Discentes</b>					
ICA – Secretaria	1	9,36	4,62	43,24	43,24
PPGBAA – Secretaria	1	9,50	7,05	67,00	67
ICIBE – Secretaria	1	9,50	5,00	47,50	47,5
ICIBE – Secretaria	1	9,59	8,01	76,80	76,8
Empresa Jr.	1	3,50	5,50	19,19	19,19
Empresa Jr.	1	5,50	3,53	19,56	19,56
ITES – Incubadora Tecnológica de Empreendimentos Solidários	1	9,50	12,37	117,51	117,51
<b>Total de Espaços para Atendimento aos Discentes</b>	<b>7</b>				<b>390,8</b>
<b>Espaços de convivência e de alimentação</b>					
Copa	1	1,90	2,50	4,75	4,75
Copa	1	3,00	2,50	7,50	7,5
Copa	1	2,30	1,81	4,16	4,16
Copa	1	3,50	1,70	5,95	5,95
Copa	1	4,68	4,45	20,74	20,74
Copa	1	5,55	3,16	17,54	17,54
<b>Total de Espaços de Convivência e de Alimentação</b>	<b>6</b>				<b>60,64</b>
<b>Laboratórios, ambientes e cenários para práticas didáticas: Infraestrutura física</b>					
ISARH – Lab. de Ecologia Aquática e Aquicultura Tropical	1	14,62	9,50	138,89	138,89
ICIBE – LAGAN – Lab. de Proc. Digital de Imagens, Análise Espacial e Monit. Por Satélite	1	9,50	3,60	34,20	34,2
ICIBE – LABGEO – Lab. de Sistema de Infor. Geográfica	1	9,50	11,21	106,49	106,49
PET Agro	1	9,50	5,58	53,48	53,48
ICIBE – Lab. de Aerolevantamento e Fotogrametria Digital	1	9,00	3,75	33,75	33,75

Universidade Federal Rural da Amazônia – Avenida Presidente Tancredo Neves, Nº 2501

Bairro: Terra Firme – Cep: 66.077-830

Belém – Pará – Brasil

Página **92** de **118**



**MINISTÉRIO DA EDUCAÇÃO**  
**UNIVERSIDADE FEDERAL RURAL DA AMAZÔNIA**  
**PREFEITURA UNIVERSITÁRIA**  
**DIRETORIA DE PROJETOS E OBRAS**

ICIBE – Lab. de Agrimensura e Levantamento Fundiário	1	9,00	3,96	35,64	35,64
ICIBE – Lab. de Cartografia e Desenho Técnico	1	10,53	7,10	74,76	74,76
BIOMA	1	5,50	9,47	52,08	52,08
ICIBE – LTCD	1	9,50	3,58	34,00	34
ICIBE – Lab. de Sistemas Ciberfísicos	1	9,50	7,06	67,07	67,07
ICIBE – Lab. Geodésica e Topografia	1	9,50	4,29	40,75	40,75
ICIBE – Lab. de Desenho Técnico assistido por computador	1	9,59	6,85	65,64	65,64
ISARH – Lab. de Bioquímica	1	11,24	9,50	106,78	106,78
ICIBE – Lab. de Biotecnologia	1	13,82	5,55	76,54	76,54
Lab. de Proteção de Plantas	1	5,50	20,72	102,94	102,94
ICA – Lab. de Fitopatologia	1	9,50	7,47	70,96	70,96
ICA – Lab. de Entomologia	1	9,50	7,42	70,49	70,49
ICA – Lab. Botânica	1	9,50	6,96	66,12	66,12
ICA – Taxonomia Vegetal	1	9,50	3,22	30,59	30,59
ICA – Lab. de Genética	1	9,50	7,37	70,00	70
ISARH – Lab. de Química Analítica	1	9,50	7,50	71,25	71,25
ICA – Lab. de Fitopatologia	1	9,50	7,17	68,11	68,11
ICA – Lab. de Fisiologia Vegetal	1	7,70	9,50	73,15	73,15
ICA – Lab. de Microbiologia	1	9,50	7,08	67,26	67,26
ICA – Lab. Multidisciplinar	1	9,50	7,80	74,10	74,1
ICA – Lab. de Entomologia Aplicada	1	9,50	5,59	53,10	53,1
ICA – Museu de Entomologia	1	5,60	9,55	53,48	53,48
<b>Total de Laboratórios</b>	<b>27</b>				<b>1.791,62</b>
<b>Sala de Apoio de Informática ou Estrutura Equivalente</b>					
ICIBE – Lab. de Informática	1	9,50	7,22	68,59	68,59
ICIBE – Lab. de Informática	1	9,50	7,42	70,49	70,49
Sala de Informática	1	7,28	9,50	69,16	69,16
<b>Total de Salas de Apoio de Informática</b>					<b>208,24</b>
<b>Instalações sanitárias</b>					
Banheiro Masculino e Acessível	1	4,00	5,59	22,36	22,36
Banheiro Feminino e Acessível	1	4,00	5,59	22,36	22,36
Banheiro Feminino	1	2,45	2,80	7,45	7,45
Banheiro Masculino	1	4,00	5,59	14,00	14
Banheiro Feminino	1	2,40	3,35	8,04	8,04
Banheiro Masculino	1	5,50	3,99	12,94	12,94

Universidade Federal Rural da Amazônia – Avenida Presidente Tancredo Neves, Nº 2501

Bairro: Terra Firme – Cep: 66.077-830

Belém – Pará – Brasil

Página **93** de **118**



**MINISTÉRIO DA EDUCAÇÃO**  
**UNIVERSIDADE FEDERAL RURAL DA AMAZÔNIA**  
**PREFEITURA UNIVERSITÁRIA**  
**DIRETORIA DE PROJETOS E OBRAS**

Banheiro Masculino e Acessível	1	5,50	4,00	22,00	22
Banheiro Feminino e Acessível	1	5,50	4,00	22,00	22
Banheiro	1	4,30	2,50	10,75	10,75
Banheiro Masculino e Acessível	1	3,25	5,60	18,20	18,2
Banheiro Feminino e Acessível	1	3,25	5,60	18,20	18,2
Banheiro Masculino e Acessível	1	3,60	5,56	20,00	20
Banheiro Feminino e Acessível	1	3,60	5,56	20,00	20
<b>Total de Instalações Sanitárias</b>	<b>13</b>				<b>218,3</b>

#### 6.48.1 Análise da Acessibilidade Física – Prédio Central

A seguir, na Tabela 98, apresenta-se quadro com os dados de Acessibilidade Física – Prédio Central, em que se relaciona os “tipos de instalação” com o atendimento ou não à Acessibilidade Física, pontuando-se as observações pertinentes.

O critério de aferição para a classificação foi baseado nas diretrizes apresentadas na ABNT NBR 9050 (2020), em que para a classificação **NÃO ATENDE**, são considerados aqueles casos em que há impossibilidade de acesso e uso do espaço de forma independente pelo usuário; e para a classificação **ATENDE**, quando o ambiente apresenta requisitos mínimos apresentados nas normas de acessibilidade, ainda que com ressalvas.

**Tabela 98:** Quadro de dados da Acessibilidade Física – Prédio Central

TIPO DE INSTALAÇÃO	ACESSIBILIDADE FÍSICA		OBSERVAÇÕES
	NÃO ATENDE	ATENDE	
Instalações Administrativas	<input type="checkbox"/>	<input checked="" type="checkbox"/>	Atende, naquilo que se refere ao acesso ao ambiente
Salas de aula	<input type="checkbox"/>	<input checked="" type="checkbox"/>	Salas de aulas são amplas e com porta de no mínimo .80cm, possibilitando a previsão de espaços reservado para pessoa com deficiência e cadeiras para canhoto
Auditório	<input type="checkbox"/>	<input checked="" type="checkbox"/>	Espaço amplo com acesso ao palco por meio de rampa
Sala dos Professores	<input type="checkbox"/>	<input checked="" type="checkbox"/>	Atende, naquilo que se refere ao acesso ao ambiente
Espaços para Atendimento aos Discentes	<input type="checkbox"/>	<input checked="" type="checkbox"/>	Atende, naquilo que se refere ao acesso ao ambiente
Espaços de convivência e de alimentação	<input type="checkbox"/>	<input checked="" type="checkbox"/>	Atende, naquilo que se refere ao acesso ao ambiente
Laboratórios, ambientes e cenários para práticas didáticas: Infraestrutura física	<input type="checkbox"/>	<input checked="" type="checkbox"/>	Atende, naquilo que se refere ao acesso ao ambiente
Sala de Apoio de Informática ou Estrutura Equivalente	<input type="checkbox"/>	<input checked="" type="checkbox"/>	Atende, naquilo que se refere ao acesso ao ambiente



**MINISTÉRIO DA EDUCAÇÃO**  
**UNIVERSIDADE FEDERAL RURAL DA AMAZÔNIA**  
**PREFEITURA UNIVERSITÁRIA**  
**DIRETORIA DE PROJETOS E OBRAS**

Instalações sanitárias (Banheiro Acessível)	<input type="checkbox"/>	<input checked="" type="checkbox"/>	Existe banheiro acessível
--	--------------------------	-------------------------------------	---------------------------

#### 6.49 PROJETO VIDA DIGNA

O Projeto Vida Digna é composto pelos ambientes abaixo listados, distribuídos conforme o “tipo de instalação” orientativo e estabelecido na Relação de Documentos solicitados pelo MEC:

**Tabela 99:** Quadro resumo de dados do Projeto Vida Digna

AMBIENTE	QUANT.	DIMENSÕES MÉDIAS		ÁREA INTERNA UNITÁRIA (m²)	ÁREA INTERNA TOTAL(m²)
		LARGURA (m)	COMPRIMENTO (m)		
Instalações Administrativas					
Coordenação e Secretaria Recepção Vida Digna	1	4,70	4,80	22,56	22,56
Sala dos Técnicos	1	3,40	4,70	16,00	16
Depósito	1	3,40	4,70	16,00	16
Sala dos Veterinários	1	2,90	3,36	9,74	9,74
Alojamento	1	2,90	3,36	9,75	9,75
Total de Instalações Administrativas	5				74,05
Espaços de convivência e de alimentação					
Copa	1	3,36	2,30	7,73	7,73
Total de Espaços de Convivência e de Alimentação	1				7,73
Laboratórios, ambientes e cenários para práticas didáticas: Infraestrutura física					
Sala Diagnóstico por Imagem	1	4,82	4,70	22,65	22,65
Sala de Coleta de Sangue	1	3,20	4,70	15,00	15
Fluidoterapia	1	4,43	4,70	20,82	20,82
Dermatologia	1	2,30	3,34	7,73	7,73
Clínica Geral	1	2,30	3,34	7,73	7,73
Cardiologia	1	2,20	3,36	7,39	7,39
Clínica Geral	2	2,11	3,36	7,10	14,2
Total de Laboratórios	8				95,52
Instalações sanitárias					
Banheiro	2	1,40	1,61	2,24	4,48
Banheiro Feminino	1	3,27	1,20	3,92	3,92
Banheiro Masculino	1	2,01	2,22	4,46	4,46



**MINISTÉRIO DA EDUCAÇÃO**  
**UNIVERSIDADE FEDERAL RURAL DA AMAZÔNIA**  
**PREFEITURA UNIVERSITÁRIA**  
**DIRETORIA DE PROJETOS E OBRAS**

Total de Instalações Sanitárias	4	12,86
---------------------------------	---	-------

#### 6.49.1 Análise da Acessibilidade Física – Projeto Vida Digna

A seguir, na Tabela 100, apresenta-se quadro com os dados de Acessibilidade Física – Projeto Vida Digna, em que se relaciona os “tipos de instalação” com o atendimento ou não à Acessibilidade Física, pontuando-se as observações pertinentes.

O critério de aferição para a classificação foi baseado nas diretrizes apresentadas na ABNT NBR 9050 (2020), em que para a classificação **NÃO ATENDE**, são considerados aqueles casos em que há impossibilidade de acesso e uso do espaço de forma independente pelo usuário; e para a classificação **ATENDE**, quando o ambiente apresenta requisitos mínimos apresentados nas normas de acessibilidade, ainda que com ressalvas.

**Tabela 100:** Quadro de dados da Acessibilidade Física – Projeto Vida Digna

TIPO DE INSTALAÇÃO	ACESSIBILIDADE FÍSICA		OBSERVAÇÕES
	NÃO ATENDE	ATENDE	
Instalações Administrativas	<input type="checkbox"/>	<input checked="" type="checkbox"/>	Atende, naquilo que se refere ao acesso ao ambiente
Espaços de convivência e de alimentação	<input type="checkbox"/>	<input checked="" type="checkbox"/>	Atende, naquilo que se refere ao acesso ao ambiente
Laboratórios, ambientes e cenários para práticas didáticas: Infraestrutura física	<input type="checkbox"/>	<input checked="" type="checkbox"/>	Atende, naquilo que se refere ao acesso ao ambiente
Instalações sanitárias (Banheiro Acessível)	<input checked="" type="checkbox"/>	<input type="checkbox"/>	Não há banheiro acessível nesta edificação

#### 6.50 CETRAS – CENTRO DE TRIAGEM E REABILITAÇÃO DE ANIMAIS SILVESTRES

O CETRAS – Centro de Triagem e Reabilitação de Animais Silvestres é composto pelos ambientes abaixo listados, distribuídos conforme o “tipo de instalação” orientativo e estabelecido na Relação de Documentos solicitados pelo MEC:

**Tabela 101:** Quadro resumo de dados do CETRAS – Centro de Triagem e Reabilitação de Animais Silvestres

AMBIENTE	QUANT.	DIMENSÕES MÉDIAS		ÁREA INTERNA UNITÁRIA (m²)	ÁREA INTERNA TOTAL(m²)
		LARGURA (m)	COMPRIMENTO (m)		
Laboratórios, ambientes e cenários para práticas didáticas: Infraestrutura física					
Ambiente 01	1	9,83	5,72	56,23	56,23



**MINISTÉRIO DA EDUCAÇÃO**  
**UNIVERSIDADE FEDERAL RURAL DA AMAZÔNIA**  
**PREFEITURA UNIVERSITÁRIA**  
**DIRETORIA DE PROJETOS E OBRAS**

Ambiente 02	1	5,66	7,53	42,62	42,62
Ambiente 03	1	30,54	4,75	145,07	145,07
<b>Total de Laboratórios</b>	<b>3</b>				<b>243,92</b>

#### 6.50.1 Análise da Acessibilidade Física – CETRAS – Centro de Triagem e Reabilitação de Animais Silvestres

A seguir, na Tabela 102, apresenta-se quadro com os dados de Acessibilidade Física – CETRAS – Centro de Triagem e Reabilitação de Animais Silvestres, em que se relaciona os “tipos de instalação” com o atendimento ou não à Acessibilidade Física, pontuando-se as observações pertinentes.

O critério de aferição para a classificação foi baseado nas diretrizes apresentadas na ABNT NBR 9050 (2020), em que para a classificação **NÃO ATENDE**, são considerados aqueles casos em que há impossibilidade de acesso e uso do espaço de forma independente pelo usuário; e para a classificação **ATENDE**, quando o ambiente apresenta requisitos mínimos apresentados nas normas de acessibilidade, ainda que com ressalvas.

**Tabela 102:** Quadro de dados da Acessibilidade Física – CETRAS – Centro de Triagem e Reabilitação de Animais Silvestres

TIPO DE INSTALAÇÃO	ACESSIBILIDADE FÍSICA		OBSERVAÇÕES
	NÃO ATENDE	ATENDE	
Laboratórios, ambientes e cenários para práticas didáticas: Infraestrutura física	<input type="checkbox"/>	<input checked="" type="checkbox"/>	Atende, naquilo que se refere ao acesso ao ambiente

#### 6.51 HOVET – HOSPITAL VETERINÁRIO

O HOVET – Hospital Veterinário é composto pelos ambientes abaixo listados, distribuídos conforme o “tipo de instalação” orientativo e estabelecido na Relação de Documentos solicitados pelo MEC:

**Tabela 103:** Quadro resumo de dados do HOVET – Hospital Veterinário

AMBIENTE	QUANT.	DIMENSÕES MÉDIAS		ÁREA INTERNA UNITÁRIA (m <sup>2</sup> )	ÁREA INTERNA TOTAL(m <sup>2</sup> )
		LARGURA (m)	COMPRIMENTO (m)		



**MINISTÉRIO DA EDUCAÇÃO**  
**UNIVERSIDADE FEDERAL RURAL DA AMAZÔNIA**  
**PREFEITURA UNIVERSITÁRIA**  
**DIRETORIA DE PROJETOS E OBRAS**

Instalações Administrativas					
Secretaria	1	4,10	3,00	12,81	12,81
Administração	1	2,20	4,27	9,39	9,39
Laudos	1	3,00	4,27	12,81	12,81
Direção	1	3,48	3,91	13,61	13,61
Dispensário	1	3,48	4,00	13,92	13,92
<b>Total de Instalações Administrativas</b>	<b>5</b>				<b>62,54</b>
Auditório					
Auditório	1	4,46	8,00	35,68	35,68
<b>Total de Auditórios</b>	<b>1</b>				<b>35,68</b>
Espaços para Atendimento aos Discentes					
Residentes	1	3,93	4,38	17,19	17,19
<b>Total de Espaços para Atendimento aos Discentes</b>	<b>1</b>				<b>17,19</b>
Laboratórios, ambientes e cenários para práticas didáticas: Infraestrutura física					
Infectologia	1	3,00	4,10	12,81	12,81
Fluidoterapia	1	3,00	4,10	12,81	12,81
Raio X	1	7,60	5,20	37,96	37,96
Triagem	1	2,16	3,46	7,47	7,47
Sala de Emergência	1	3,46	2,80	9,69	9,69
Clínica Geral	1	2,85	3,46	9,86	9,86
Consultório de Reprodução 01	1	3,66	3,04	11,36	11,36
Consultório de Reprodução 01	1	3,25	3,04	9,82	9,82
Consultório Clínica Cirúrgica 02	1	3,47	3,00	10,41	10,41
Clínica Geral 02	1	3,42	3,00	10,26	10,26
Consultório de Anestesia	1	3,42	3,00	10,26	10,26
Consultório Clínica Cirúrgica 01	1	3,47	3,00	10,41	10,41
Sala 01	1	2,91	3,09	8,55	8,55
Sala 02	1	3,96	3,09	11,64	11,64
Clínica de Cirurgia 01	1	5,10	2,92	14,87	14,87
Clínica de Cirurgia 02	1	5,10	2,92	14,87	14,87
<b>Total de Laboratórios</b>	<b>16</b>				<b>203,05</b>
Instalações sanitárias					
Banheiro	1	2,30	2,06	4,74	4,74
Banheiro	1	2,30	2,06	4,74	4,74
Banheiro	1	1,20	3,00	3,60	3,6





**MINISTÉRIO DA EDUCAÇÃO**  
**UNIVERSIDADE FEDERAL RURAL DA AMAZÔNIA**  
**PREFEITURA UNIVERSITÁRIA**  
**DIRETORIA DE PROJETOS E OBRAS**

Total de Instalações Sanitárias	3	13,08
---------------------------------	---	-------

#### 6.51.1 Análise da Acessibilidade Física – HOVET – Hospital Veterinário

A seguir, na Tabela 104, apresenta-se quadro com os dados de Acessibilidade Física – HOVET – Hospital Veterinário, em que se relaciona os “tipos de instalação” com o atendimento ou não à Acessibilidade Física, pontuando-se as observações pertinentes.

O critério de aferição para a classificação foi baseado nas diretrizes apresentadas na ABNT NBR 9050 (2020), em que para a classificação **NÃO ATENDE**, são considerados aqueles casos em que há impossibilidade de acesso e uso do espaço de forma independente pelo usuário; e para a classificação **ATENDE**, quando o ambiente apresenta requisitos mínimos apresentados nas normas de acessibilidade, ainda que com ressalvas.

**Tabela 104:** Quadro de dados da Acessibilidade Física – HOVET – Hospital Veterinário

TIPO DE INSTALAÇÃO	ACESSIBILIDADE FÍSICA		OBSERVAÇÕES
	NÃO ATENDE	ATENDE	
Instalações Administrativas	<input type="checkbox"/>	<input checked="" type="checkbox"/>	Atende, naquilo que se refere ao acesso ao ambiente
Auditório	<input type="checkbox"/>	<input checked="" type="checkbox"/>	Atende, naquilo que se refere ao acesso ao ambiente
Espaços para Atendimento aos Discentes	<input type="checkbox"/>	<input checked="" type="checkbox"/>	Atende, naquilo que se refere ao acesso ao ambiente
Laboratórios, ambientes e cenários para práticas didáticas: Infraestrutura física	<input type="checkbox"/>	<input checked="" type="checkbox"/>	Atende, naquilo que se refere ao acesso ao ambiente
Instalações sanitárias (Banheiro Acessível)	<input checked="" type="checkbox"/>	<input type="checkbox"/>	Não há banheiro acessível nesta edificação

#### 6.52 BLOCO DE BIOLOGIA ANIMAL

O Bloco de Biologia Animal é composto pelos ambientes abaixo listados, distribuídos conforme o “tipo de instalação” orientativo e estabelecido na Relação de Documentos solicitados pelo MEC:

**Tabela 105:** Quadro resumo de dados do Bloco de Animal

AMBIENTE	QUANT.	DIMENSÕES MÉDIAS		ÁREA INTERNA UNITÁRIA (m²)	ÁREA INTERNA TOTAL(m²)
		LARGURA (m)	COMPRIMENTO (m)		
Sala dos Professores					
Gabinete	1	3,55	3,09	10,96	10,96

Universidade Federal Rural da Amazônia – Avenida Presidente Tancredo Neves, Nº 2501

Bairro: Terra Firme – Cep: 66.077-830

Belém – Pará – Brasil

Página 99 de 118



**MINISTÉRIO DA EDUCAÇÃO**  
**UNIVERSIDADE FEDERAL RURAL DA AMAZÔNIA**  
**PREFEITURA UNIVERSITÁRIA**  
**DIRETORIA DE PROJETOS E OBRAS**

Gabinete	1	2,12	3,55	7,53	7,53
Gabinete	1	3,50	7,00	24,50	24,5
Gabinete	1	3,00	2,50	7,50	7,5
<b>Total de Salas de Professores</b>	<b>4</b>				<b>50,49</b>
<b>Espaços de convivência e de alimentação</b>					
Copa	1	2,05	2,55	5,23	5,23
<b>Total de Espaços de Convivência e de Alimentação</b>	<b>1</b>				<b>5,23</b>
<b>Laboratórios, ambientes e cenários para práticas didáticas: Infraestrutura física</b>					
Lab. de Histologia e Embriologia Animal	1	11,25	7,04	79,20	79,2
Lab. de Parasitologia Animal	1	10,80	7,04	76,03	76,03
Lab. de Fisiologia Animal – HOVET – Análises Clínicas	1	7,15	7,04	50,34	50,34
Lab. de Microscopia Eletrônica de Varredura	1	7,00	2,50	17,50	17,5
Lab. de Farmacologia	1	10,15	7,15	64,23	64,23
Lab. de Anatomia Animal	1	7,00	14,57	101,99	101,99
<b>Total de Laboratórios</b>	<b>6</b>				<b>389,29</b>
<b>Instalações sanitárias</b>					
Banheiro Feminino	1	2,21	4,80	12,55	12,55
Banheiro Masculino	1	2,21	4,80	12,55	12,55
<b>Total de Instalações Sanitárias</b>	<b>2</b>				<b>25,1</b>

#### 6.52.1 Análise da Acessibilidade Física – Bloco de Biologia Animal

A seguir, na Tabela 106, apresenta-se quadro com os dados de Acessibilidade Física – Bloco de Biologia Animal, em que se relaciona os “tipos de instalação” com o atendimento ou não à Acessibilidade Física, pontuando-se as observações pertinentes.

O critério de aferição para a classificação foi baseado nas diretrizes apresentadas na ABNT NBR 9050 (2020), em que para a classificação **NÃO ATENDE**, são considerados aqueles casos em que há impossibilidade de acesso e uso do espaço de forma independente pelo usuário; e para a classificação **ATENDE**, quando o ambiente apresenta requisitos mínimos apresentados nas normas de acessibilidade, ainda que com ressalvas.

**Tabela 106:** Quadro de dados da Acessibilidade Física – Bloco de Biologia Animal

TIPO DE INSTALAÇÃO	ACESSIBILIDADE FÍSICA		OBSERVAÇÕES
	NÃO ATENDE	ATENDE	



**MINISTÉRIO DA EDUCAÇÃO**  
**UNIVERSIDADE FEDERAL RURAL DA AMAZÔNIA**  
**PREFEITURA UNIVERSITÁRIA**  
**DIRETORIA DE PROJETOS E OBRAS**

Sala dos Professores	<input type="checkbox"/>	<input checked="" type="checkbox"/>	Atende, naquilo que se refere ao acesso ao ambiente
Espaços de convivência e de alimentação	<input type="checkbox"/>	<input checked="" type="checkbox"/>	Atende, naquilo que se refere ao acesso ao ambiente
Laboratórios, ambientes e cenários para práticas didáticas: Infraestrutura física	<input type="checkbox"/>	<input checked="" type="checkbox"/>	Atende, naquilo que se refere ao acesso ao ambiente
Instalações sanitárias (Banheiro Acessível)	<input checked="" type="checkbox"/>	<input type="checkbox"/>	Não há banheiro acessível nesta edificação

### 6.53 COORDENAÇÃO DE MEDICINA VETERINÁRIA

A Coordenação de Medicina Veterinária é composto pelos ambientes abaixo listados, distribuídos conforme o “tipo de instalação” orientativo e estabelecido na Relação de Documentos solicitados pelo MEC:

**Tabela 107:** Quadro resumo de dados da Coordenação de Medicina Veterinária

AMBIENTE	QUANT.	DIMENSÕES MÉDIAS		ÁREA INTERNA UNITÁRIA (m²)	ÁREA INTERNA TOTAL(m²)
		LARGURA (m)	COMPRIMENTO (m)		
Instalações Administrativas					
Atendimento	1	3,82	3,97	15,16	15,16
Coordenação Medicina Veterinária	1	3,55	3,97	14,09	14,09
Total de Instalações Administrativas	2				29,25
Salas de Aula					
ISPA – Sala de Aula - 01	1	7,52	10,44	78,50	78,5
ISPA – Sala de Aula - 02	1	7,52	10,06	75,65	75,65
Total de Salas de Aula	2				154,15

#### 6.53.1 Análise da Acessibilidade Física – Coordenação de Medicina Veterinária

A seguir, na Tabela 108, apresenta-se quadro com os dados de Acessibilidade Física – Coordenação de Medicina Veterinária, em que se relaciona os “tipos de instalação” com o atendimento ou não à Acessibilidade Física, pontuando-se as observações pertinentes.

O critério de aferição para a classificação foi baseado nas diretrizes apresentadas na ABNT NBR 9050 (2020), em que para a classificação **NÃO ATENDE**, são considerados aqueles casos em que há impossibilidade de acesso e uso do espaço de forma independente pelo usuário; e para a classificação **ATENDE**, quando o ambiente apresenta requisitos mínimos

Universidade Federal Rural da Amazônia – Avenida Presidente Tancredo Neves, Nº 2501

Bairro: Terra Firme – Cep: 66.077-830

Belém – Pará – Brasil

Página **101** de **118**



**MINISTÉRIO DA EDUCAÇÃO**  
**UNIVERSIDADE FEDERAL RURAL DA AMAZÔNIA**  
**PREFEITURA UNIVERSITÁRIA**  
**DIRETORIA DE PROJETOS E OBRAS**

apresentados nas normas de acessibilidade, ainda que com ressalvas.

**Tabela 108:** Quadro de dados da Acessibilidade Física – Coordenação de Medicina Veterinária

TIPO DE INSTALAÇÃO	ACESSIBILIDADE FÍSICA		OBSERVAÇÕES
	NÃO ATENDE	ATENDE	
Instalações Administrativas	<input type="checkbox"/>	<input checked="" type="checkbox"/>	Atende, naquilo que se refere ao acesso ao ambiente
Salas de aula	<input type="checkbox"/>	<input checked="" type="checkbox"/>	Atende, naquilo que se refere ao acesso ao ambiente

#### 6.54 ISPA - SECRETARIA / BLOCO CIRÚRGICO / DIREÇÃO

O ISPA – Secretaria / Bloco Cirúrgico / Direção é composto pelos ambientes abaixo listados, distribuídos conforme o “tipo de instalação” orientativo e estabelecido na Relação de Documentos solicitados pelo MEC:

**Tabela 109:** Quadro resumo de dados do ISPA – Secretaria / Bloco Cirúrgico / Direção

AMBIENTE	QUANT.	DIMENSÕES MÉDIAS		ÁREA INTERNA UNITÁRIA (m²)	ÁREA INTERNA TOTAL(m²)
		LARGURA (m)	COMPRIMENTO (m)		
Instalações Administrativas					
Secretaria	1	6,00	5,35	34,00	34
Sala Gerência	1	4,00	5,35	21,40	21,4
Direção	1	5,25	4,00	21,00	21
Sala de Reunião	1	5,25	5,70	30,00	30
Total de Instalações Administrativas	4				106,4
Salas de Aula					
Salas de Aula	2	9,95	8,70	86,56	86,56
Total de Salas de Aula	2				86,56
Sala dos Professores					
Gabinete de Professor	1	6,40	4,40	30,00	30
Gabinete de Professor	1	2,91	4,00	61,64	61,64
Gabinete de Professor	1	4,00	3,00	12,00	12
Total de Salas de Professores	3				103,64
Espaços para Atendimento aos Discentes					
Xerox	1	6,19	4,30	27,00	27,00
Total de Espaços para Atendimento aos Discentes	1				27,00
Espaços de convivência e de alimentação					
Copa	1	4,04	1,50	6,06	6,06



**MINISTÉRIO DA EDUCAÇÃO**  
**UNIVERSIDADE FEDERAL RURAL DA AMAZÔNIA**  
**PREFEITURA UNIVERSITÁRIA**  
**DIRETORIA DE PROJETOS E OBRAS**

Copa	1	3,10	1,50	4,65	4,65
<b>Total de Espaços de Convivência e de Alimentação</b>	<b>2</b>				10,71
<b>Laboratórios, ambientes e cenários para práticas didáticas: Infraestrutura física</b>					
CAMVET	1	6,19	3,62	22,41	22,41
Lab. Multidisciplinar	1	9,93	8,91	88,47	88,47
Bloco Cirúrgico – Sala de Preparo	1	4,00	2,95	11,80	11,8
Bloco Cirúrgico	1	9,95	12,32	129,29	129,29
<b>Total de Laboratórios</b>	<b>4</b>				251,97
<b>Instalações sanitárias</b>					
Banheiro	1	1,80	2,55	4,60	4,6
Banheiro	1	1,80	2,55	4,60	4,6
Banheiro Masculino	1	3,00	4,00	12,00	12
Banheiro Feminino	1	3,00	4,00	12,00	12
Banheiro Servidores	1	2,95	4,00	11,80	11,8
<b>Total de Instalações Sanitárias</b>					45

#### 6.54.1 Análise da Acessibilidade Física – ISPA – Secretaria / Bloco Cirúrgico / Direção

A seguir, na Tabela 110, apresenta-se quadro com os dados de Acessibilidade Física – ISPA – Secretaria / Bloco Cirúrgico / Direção, em que se relaciona os “tipos de instalação” com o atendimento ou não à Acessibilidade Física, pontuando-se as observações pertinentes.

O critério de aferição para a classificação foi baseado nas diretrizes apresentadas na ABNT NBR 9050 (2020), em que para a classificação **NÃO ATENDE**, são considerados aqueles casos em que há impossibilidade de acesso e uso do espaço de forma independente pelo usuário; e para a classificação **ATENDE**, quando o ambiente apresenta requisitos mínimos apresentados nas normas de acessibilidade, ainda que com ressalvas.

**Tabela 110:** Quadro de dados da Acessibilidade Física – ISPA – Secretaria / Bloco Cirúrgico / Direção

TIPO DE INSTALAÇÃO	ACESSIBILIDADE FÍSICA		OBSERVAÇÕES
	NÃO ATENDE	ATENDE	
Instalações Administrativas	<input type="checkbox"/>	<input checked="" type="checkbox"/>	Atende, naquilo que se refere ao acesso ao ambiente
Salas de aula	<input type="checkbox"/>	<input checked="" type="checkbox"/>	Atende, naquilo que se refere ao acesso ao ambiente
Sala dos Professores	<input type="checkbox"/>	<input checked="" type="checkbox"/>	Atende, naquilo que se refere ao acesso ao ambiente
Espaços para Atendimento aos Discentes	<input type="checkbox"/>	<input checked="" type="checkbox"/>	Atende, naquilo que se refere ao acesso ao ambiente



**MINISTÉRIO DA EDUCAÇÃO**  
**UNIVERSIDADE FEDERAL RURAL DA AMAZÔNIA**  
**PREFEITURA UNIVERSITÁRIA**  
**DIRETORIA DE PROJETOS E OBRAS**

Espaços de convivência e de alimentação	<input type="checkbox"/>	<input checked="" type="checkbox"/>	Atende, naquilo que se refere ao acesso ao ambiente
Laboratórios, ambientes e cenários para práticas didáticas: Infraestrutura física	<input type="checkbox"/>	<input checked="" type="checkbox"/>	Atende, naquilo que se refere ao acesso ao ambiente
Instalações sanitárias (Banheiro Acessível)	<input checked="" type="checkbox"/>	<input type="checkbox"/>	Não há banheiro acessível nesta edificação

### 6.55 BLOCO DE LABORATÓRIOS

O Bloco de Laboratórios é composto pelos ambientes abaixo listados, distribuídos conforme o “tipo de instalação” orientativo e estabelecido na Relação de Documentos solicitados pelo MEC:

**Tabela 111:** Quadro resumo de dados do Bloco de Laboratórios

AMBIENTE	QUANT.	DIMENSÕES MÉDIAS		ÁREA INTERNA UNITÁRIA (m²)	ÁREA INTERNA TOTAL(m²)
		LARGURA (m)	COMPRIMENTO (m)		
Sala dos Professores					
Gabinete de Professores	1	4,83	5,83	28,16	28,16
Total de Salas de Professores	1				28,16
Espaços para Atendimento aos Discentes					
Empresa Jr	1	4,88	5,83	28,43	28,43
Total de Espaços para Atendimento aos Discentes	1				28,43
Espaços de convivência e de alimentação					
Cantina	1	2,40	2,59	6,22	6,22
Total de Espaços de Convivência e de Alimentação	1				6,22
Laboratórios, ambientes e cenários para práticas didáticas: Infraestrutura física					
Lab. de Microbiologia	1	9,86	4,31	42,50	42,5
Lab. Sorologia	1	9,86	5,84	57,59	57,59
Total de Laboratórios	2				100,09
Sala de Apoio de Informática ou Estrutura Equivalente					
Lab. de Informática	1	9,86	7,30	65,08	65,08
Total de Salas de Apoio de Informática	1				65,08



**MINISTÉRIO DA EDUCAÇÃO**  
**UNIVERSIDADE FEDERAL RURAL DA AMAZÔNIA**  
**PREFEITURA UNIVERSITÁRIA**  
**DIRETORIA DE PROJETOS E OBRAS**

**6.55.1 Análise da Acessibilidade Física – Bloco de Laboratórios**

A seguir, na Tabela 112, apresenta-se quadro com os dados de Acessibilidade Física – Bloco de Laboratórios, em que se relaciona os “tipos de instalação” com o atendimento ou não à Acessibilidade Física, pontuando-se as observações pertinentes.

O critério de aferição para a classificação foi baseado nas diretrizes apresentadas na ABNT NBR 9050 (2020), em que para a classificação **NÃO ATENDE**, são considerados aqueles casos em que há impossibilidade de acesso e uso do espaço de forma independente pelo usuário; e para a classificação **ATENDE**, quando o ambiente apresenta requisitos mínimos apresentados nas normas de acessibilidade, ainda que com ressalvas.

**Tabela 112:** Quadro de dados da Acessibilidade Física – Bloco de Laboratórios

TIPO DE INSTALAÇÃO	ACESSIBILIDADE FÍSICA		OBSERVAÇÕES
	NÃO ATENDE	ATENDE	
Sala dos Professores	<input type="checkbox"/>	<input checked="" type="checkbox"/>	Atende, naquilo que se refere ao acesso ao ambiente
Espaços para Atendimento aos Discentes	<input type="checkbox"/>	<input checked="" type="checkbox"/>	Atende, naquilo que se refere ao acesso ao ambiente
Espaços de convivência e de alimentação	<input type="checkbox"/>	<input checked="" type="checkbox"/>	Atende, naquilo que se refere ao acesso ao ambiente
Laboratórios, ambientes e cenários para práticas didáticas: Infraestrutura física	<input type="checkbox"/>	<input checked="" type="checkbox"/>	Atende, naquilo que se refere ao acesso ao ambiente
Sala de Apoio de Informática ou Estrutura Equivalente	<input type="checkbox"/>	<input checked="" type="checkbox"/>	Atende, naquilo que se refere ao acesso ao ambiente

**6.56 BIOTÉRIO – CANIL / GATIL**

O Biotério – Canil / Gatil é composto pelos ambientes abaixo listados, distribuídos conforme o “tipo de instalação” orientativo e estabelecido na Relação de Documentos solicitados pelo MEC:

**Tabela 113:** Quadro resumo de dados do Biotério – Canil / Gatil

AMBIENTE	QUANT.	DIMENSÕES MÉDIAS		ÁREA INTERNA UNITÁRIA (m²)	ÁREA INTERNA TOTAL(m²)
		LARGURA (m)	COMPRIMENTO (m)		
Instalações Administrativas					
Dispensário	1	1,71	3,75	6,41	6,41
Depósito	1	3,75	4,26	15,97	15,97



**MINISTÉRIO DA EDUCAÇÃO**  
**UNIVERSIDADE FEDERAL RURAL DA AMAZÔNIA**  
**PREFEITURA UNIVERSITÁRIA**  
**DIRETORIA DE PROJETOS E OBRAS**

Sala de Convivência	1	2,80	3,77	10,54	10,54
Depósito	1	2,80	3,70	10,36	10,36
<b>Total de Instalações Administrativas</b>	<b>4</b>				<b>43,28</b>
<b>Laboratórios, ambientes e cenários para práticas didáticas: Infraestrutura física</b>					
Sala de Vacinação	1	2,92	3,75	10,95	10,95
Gatil	1	8,00	3,63	29,04	29,04
Consultório	1	3,63	3,32	12,05	12,05
Canil	1	9,91	8,65	85,72	85,72
<b>Total de Laboratórios</b>	<b>4</b>				<b>137,76</b>
<b>Instalações sanitárias</b>					
Banheiro	1	2,13	3,75	8,00	8,00
<b>Total de Instalações Sanitárias</b>	<b>1</b>				<b>8,00</b>

#### 6.56.1 Análise da Acessibilidade Física – Biotério – Canil / Gatil

A seguir, na Tabela 114, apresenta-se quadro com os dados de Acessibilidade Física – Biotério – Canil / Gatil, em que se relaciona os “tipos de instalação” com o atendimento ou não à Acessibilidade Física, pontuando-se as observações pertinentes.

O critério de aferição para a classificação foi baseado nas diretrizes apresentadas na ABNT NBR 9050 (2020), em que para a classificação **NÃO ATENDE**, são considerados aqueles casos em que há impossibilidade de acesso e uso do espaço de forma independente pelo usuário; e para a classificação **ATENDE**, quando o ambiente apresenta requisitos mínimos apresentados nas normas de acessibilidade, ainda que com ressalvas.

**Tabela 114:** Quadro de dados da Acessibilidade Física – Biotério – Canil / Gatil

TIPO DE INSTALAÇÃO	ACESSIBILIDADE FÍSICA		OBSERVAÇÕES
	NÃO ATENDE	ATENDE	
Instalações Administrativas	<input type="checkbox"/>	<input checked="" type="checkbox"/>	Atende, naquilo que se refere ao acesso ao ambiente
Laboratórios, ambientes e cenários para práticas didáticas: Infraestrutura física	<input type="checkbox"/>	<input checked="" type="checkbox"/>	Atende, naquilo que se refere ao acesso ao ambiente
Instalações sanitárias (Banheiro Acessível)	<input checked="" type="checkbox"/>	<input type="checkbox"/>	Não há banheiro acessível nesta edificação





**MINISTÉRIO DA EDUCAÇÃO  
UNIVERSIDADE FEDERAL RURAL DA AMAZÔNIA  
PREFEITURA UNIVERSITÁRIA  
DIRETORIA DE PROJETOS E OBRAS**

**6.57 LABORATÓRIO DE ANÁLISE DE PRODUTOS DE ORIGEM ANIMAL**

O Laboratório de Análise de Produtos de Origem Animal é composto pelos ambientes abaixo listados, distribuídos conforme o “tipo de instalação” orientativo e estabelecido na Relação de Documentos solicitados pelo MEC:

**Tabela 115:** Quadro resumo de dados do Laboratório de Análise de Produtos de Origem Animal

AMBIENTE	QUANT.	DIMENSÕES MÉDIAS		ÁREA INTERNA UNITÁRIA (m²)	ÁREA INTERNA TOTAL(m²)
		LARGURA (m)	COMPRIMENTO (m)		
Sala dos Professores					
Gabinete de Professor	1	4,83	2,83	13,77	13,77
Gabinete de Professor	1	2,85	2,83	8,06	8,06
Total de Salas de Professores	2				21,83
Laboratórios, ambientes e cenários para práticas didáticas: Infraestrutura física					
Laboratório de Análise de Produtos de Origem Animal	1	8,92	7,83	64,48	64,48
Total de Laboratórios	1				64,48
Instalações sanitárias					
Banheiro	1	2,53	1,85	4,68	4,68
Total de Instalações Sanitárias	1				4,68

**6.57.1 Análise da Acessibilidade Física – Laboratório de Análise de Produtos de Origem Animal**

A seguir, na Tabela 116, apresenta-se quadro com os dados de Acessibilidade Física – Laboratório de Análise de Produtos de Origem Animal, em que se relaciona os “tipos de instalação” com o atendimento ou não à Acessibilidade Física, pontuando-se as observações pertinentes.

O critério de aferição para a classificação foi baseado nas diretrizes apresentadas na ABNT NBR 9050 (2020), em que para a classificação **NÃO ATENDE**, são considerados aqueles casos em que há impossibilidade de acesso e uso do espaço de forma independente pelo usuário; e para a classificação **ATENDE**, quando o ambiente apresenta requisitos mínimos apresentados nas normas de acessibilidade, ainda que com ressalvas.

**Tabela 116:** Quadro de dados da Acessibilidade Física – Laboratório de Análise de Produtos de Origem Animal



**MINISTÉRIO DA EDUCAÇÃO**  
**UNIVERSIDADE FEDERAL RURAL DA AMAZÔNIA**  
**PREFEITURA UNIVERSITÁRIA**  
**DIRETORIA DE PROJETOS E OBRAS**

TIPO DE INSTALAÇÃO	ACESSIBILIDADE FÍSICA		OBSERVAÇÕES
	NÃO ATENDE	ATENDE	
Sala dos Professores	<input type="checkbox"/>	<input checked="" type="checkbox"/>	Atende, naquilo que se refere ao acesso ao ambiente
Laboratórios, ambientes e cenários para práticas didáticas: Infraestrutura física	<input type="checkbox"/>	<input checked="" type="checkbox"/>	Atende, naquilo que se refere ao acesso ao ambiente
Instalações sanitárias (Banheiro Acessível)	<input checked="" type="checkbox"/>	<input type="checkbox"/>	Não há banheiro acessível nesta edificação

## 6.58 NECRÓPSIA DE PEQUENOS ANIMAIS

A Necrópsia de Pequenos Animais é composto pelos ambientes abaixo listados, distribuídos conforme o “tipo de instalação” orientativo e estabelecido na Relação de Documentos solicitados pelo MEC:

**Tabela 117:** Quadro resumo de dados do Necrópsia de Pequenos Animais

AMBIENTE	QUANT.	DIMENSÕES MÉDIAS		ÁREA INTERNA UNITÁRIA (m²)	ÁREA INTERNA TOTAL(m²)
		LARGURA (m)	COMPRIMENTO (m)		
Laboratórios, ambientes e cenários para práticas didáticas: Infraestrutura física					
Necrópsia de Pequenos Animais	1	8,34	5,97	53,87	53,87
Total de Laboratórios	1				53,87
Instalações sanitárias					
Banheiro	2	1,23	2,54	3,12	3,12
Total de Instalações Sanitárias	2				3,12

### 6.58.1 Análise da Acessibilidade Física – Necrópsia de Pequenos Animais

A seguir, na Tabela 118, apresenta-se quadro com os dados de Acessibilidade Física – Necrópsia de Pequenos Animais, em que se relaciona os “tipos de instalação” com o atendimento ou não à Acessibilidade Física, pontuando-se as observações pertinentes.

O critério de aferição para a classificação foi baseado nas diretrizes apresentadas na ABNT NBR 9050 (2020), em que para a classificação **NÃO ATENDE**, são considerados aqueles casos em que há impossibilidade de acesso e uso do espaço de forma independente pelo usuário; e para a classificação **ATENDE**, quando o ambiente apresenta requisitos mínimos apresentados nas normas de acessibilidade, ainda que com ressalvas.



**MINISTÉRIO DA EDUCAÇÃO**  
**UNIVERSIDADE FEDERAL RURAL DA AMAZÔNIA**  
**PREFEITURA UNIVERSITÁRIA**  
**DIRETORIA DE PROJETOS E OBRAS**

**Tabela 118:** Quadro de dados da Acessibilidade Física – Necrópsia de Pequenos Animais

TIPO DE INSTALAÇÃO	ACESSIBILIDADE FÍSICA		OBSERVAÇÕES
	NÃO ATENDE	ATENDE	
Laboratórios, ambientes e cenários para práticas didáticas: Infraestrutura física	<input type="checkbox"/>	<input checked="" type="checkbox"/>	Atende, naquilo que se refere ao acesso ao ambiente
Instalações sanitárias (Banheiro Acessível)	<input checked="" type="checkbox"/>	<input type="checkbox"/>	Não há banheiro acessível nesta edificação

### 6.59 NECRÓPSIA DE GRANDES ANIMAIS

A Necrópsia de Grandes Animais é composto pelos ambientes abaixo listados, distribuídos conforme o “tipo de instalação” orientativo e estabelecido na Relação de Documentos solicitados pelo MEC:

**Tabela 119:** Quadro resumo de dados da Necrópsia de Grandes Animais

AMBIENTE	QUANT.	DIMENSÕES MÉDIAS		ÁREA INTERNA UNITÁRIA (m²)	ÁREA INTERNA TOTAL(m²)
		LARGURA (m)	COMPRIMENTO (m)		
Laboratórios, ambientes e cenários para práticas didáticas: Infraestrutura física					
Necrópsia de Grandes Animais	1	5,70	5,70	32,50	32,50
Total de Laboratórios	1				32,50

#### 6.59.1 Análise da Acessibilidade Física – Necropsia de Grandes Animais

A seguir, na Tabela 120, apresenta-se quadro com os dados de Acessibilidade Física – Necrópsia de Grandes Animais, em que se relaciona os “tipos de instalação” com o atendimento ou não à Acessibilidade Física, pontuando-se as observações pertinentes.

O critério de aferição para a classificação foi baseado nas diretrizes apresentadas na ABNT NBR 9050 (2020), em que para a classificação **NÃO ATENDE**, são considerados aqueles casos em que há impossibilidade de acesso e uso do espaço de forma independente pelo usuário; e para a classificação **ATENDE**, quando o ambiente apresenta requisitos mínimos apresentados nas normas de acessibilidade, ainda que com ressalvas.

**Tabela 120:** Quadro de dados da Acessibilidade Física – Necrópsia de Grandes Animais

TIPO DE INSTALAÇÃO	ACESSIBILIDADE FÍSICA		OBSERVAÇÕES
	NÃO ATENDE	ATENDE	



**MINISTÉRIO DA EDUCAÇÃO**  
**UNIVERSIDADE FEDERAL RURAL DA AMAZÔNIA**  
**PREFEITURA UNIVERSITÁRIA**  
**DIRETORIA DE PROJETOS E OBRAS**

Laboratórios, ambientes e cenários para práticas didáticas: Infraestrutura física	<input type="checkbox"/>	<input checked="" type="checkbox"/>	Atende, naquilo que se refere ao acesso ao ambiente
---	--------------------------	-------------------------------------	---

## 6.60 BLOCO DE PATOLOGIA / REPRODUÇÃO ANIMAL / TOXICOLOGIA

O Bloco de Patologia / Reprodução Animal / Toxicologia é composto pelos ambientes abaixo listados, distribuídos conforme o “tipo de instalação” orientativo e estabelecido na Relação de Documentos solicitados pelo MEC:

**Tabela 121:** Quadro resumo de dados do Bloco de Patologia / Reprodução Animal / Toxicologia

AMBIENTE	QUANT.	DIMENSÕES MÉDIAS		ÁREA INTERNA UNITÁRIA (m²)	ÁREA INTERNA TOTAL(m²)
		LARGURA (m)	COMPRIMENTO (m)		
Auditório					
Auditório	1	8,00	9,53	76,24	76,24
Total de Auditórios	1				76,24
Sala dos Professores					
Gabinete de Professor	1	5,10	2,70	13,77	13,77
Total de Salas de Professores	1				13,77
Laboratórios, ambientes e cenários para práticas didáticas: Infraestrutura física					
ISPA – Lab. de Toxocologia Animal	1	9,53	6,00	57,18	57,18
ISPA – Lab. de Reprodução Animal	1	4,68	13,18	58,97	58,97
ISPA – Lab. de Patologia Animal	1	4,68	13,18	58,97	58,97
Total de Laboratórios	3				175,12
Instalações sanitárias					
Banheiro	1	2,05	2,70	5,53	5,53
Banheiro	1	2,70	2,00	5,40	5,4
Banheiro	1	1,93	2,29	4,42	4,42
Total de Instalações Sanitárias	3				15,35

### 6.60.1 Análise da Acessibilidade Física – Bloco de Patologia / Reprodução Animal / Toxicologia

A seguir, na Tabela 122, apresenta-se quadro com os dados de Acessibilidade Física – Bloco de Patologia / Reprodução Animal / Toxicologia, em que se relaciona os “tipos de instalação” com o atendimento ou não à Acessibilidade Física, pontuando-se as observações



**MINISTÉRIO DA EDUCAÇÃO**  
**UNIVERSIDADE FEDERAL RURAL DA AMAZÔNIA**  
**PREFEITURA UNIVERSITÁRIA**  
**DIRETORIA DE PROJETOS E OBRAS**

pertinentes.

O critério de aferição para a classificação foi baseado nas diretrizes apresentadas na ABNT NBR 9050 (2020), em que para a classificação **NÃO ATENDE**, são considerados aqueles casos em que há impossibilidade de acesso e uso do espaço de forma independente pelo usuário; e para a classificação **ATENDE**, quando o ambiente apresenta requisitos mínimos apresentados nas normas de acessibilidade, ainda que com ressalvas.

**Tabela 122:** Quadro de dados da Acessibilidade Física – Bloco de Patologia / Reprodução Animal / Toxicologia

TIPO DE INSTALAÇÃO	ACESSIBILIDADE FÍSICA		OBSERVAÇÕES
	NÃO ATENDE	ATENDE	
Auditório	<input type="checkbox"/>	<input checked="" type="checkbox"/>	Atende, naquilo que se refere ao acesso ao ambiente
Sala dos Professores	<input type="checkbox"/>	<input checked="" type="checkbox"/>	Atende, naquilo que se refere ao acesso ao ambiente
Laboratórios, ambientes e cenários para práticas didáticas: Infraestrutura física	<input type="checkbox"/>	<input checked="" type="checkbox"/>	Atende, naquilo que se refere ao acesso ao ambiente
Instalações sanitárias (Banheiro Acessível)	<input checked="" type="checkbox"/>	<input type="checkbox"/>	Não há banheiro acessível nesta edificação

## 6.61 BLOCO DE ZOOLOGIA

O Bloco de Zoologia é composto pelos ambientes abaixo listados, distribuídos conforme o “tipo de instalação” orientativo e estabelecido na Relação de Documentos solicitados pelo MEC:

**Tabela 123:** Quadro resumo de dados do Bloco de Zoologia

AMBIENTE	QUANT.	DIMENSÕES MÉDIAS		ÁREA INTERNA UNITÁRIA (m²)	ÁREA INTERNA TOTAL(m²)
		LARGURA (m)	COMPRIMENTO (m)		
Instalações Administrativas					
Sala	1	3,25	6,34	16,50	16,50
Total de Instalações Administrativas	1				16,50
Sala dos Professores					
Gabinete	1	2,43	3,25	7,90	7,9
Gabinete	1	4,63	6,50	26,48	26,48
Total de Salas de Professores	2				34,38
Espaços para Atendimento aos Discentes					



**MINISTÉRIO DA EDUCAÇÃO**  
**UNIVERSIDADE FEDERAL RURAL DA AMAZÔNIA**  
**PREFEITURA UNIVERSITÁRIA**  
**DIRETORIA DE PROJETOS E OBRAS**

PET VET	1	6,50	4,63	26,48	26,48
<b>Total de Espaços para Atendimento aos Discentes</b>	<b>1</b>				<b>26,48</b>
<b>Laboratórios, ambientes e cenários para práticas didáticas: Infraestrutura física</b>					
Lab. 01	1	4,30	6,00	25,80	25,8
Lab. 02	1	4,49	6,00	26,94	26,94
Museu de Zoologia	1	9,40	5,80	54,52	54,52
Laboratório de Zoologia	1	9,40	8,40	79,00	79
<b>Total de Laboratórios</b>	<b>4</b>				<b>186,26</b>
<b>Instalações sanitárias</b>					
Banheiro	1	1,30	2,53	3,30	3,3
Banheiro	2	2,50	1,20	3,00	6
<b>Total de Instalações Sanitárias</b>	<b>3</b>				<b>9,3</b>

#### 6.61.1 Análise da Acessibilidade Física – Bloco de Zoologia

A seguir, na Tabela 124, apresenta-se quadro com os dados de Acessibilidade Física – Bloco de Zoologia, em que se relaciona os “tipos de instalação” com o atendimento ou não à Acessibilidade Física, pontuando-se as observações pertinentes.

O critério de aferição para a classificação foi baseado nas diretrizes apresentadas na ABNT NBR 9050 (2020), em que para a classificação **NÃO ATENDE**, são considerados aqueles casos em que há impossibilidade de acesso e uso do espaço de forma independente pelo usuário; e para a classificação **ATENDE**, quando o ambiente apresenta requisitos mínimos apresentados nas normas de acessibilidade, ainda que com ressalvas.

**Tabela 124:** Quadro de dados da Acessibilidade Física – Bloco de Zoologia

TIPO DE INSTALAÇÃO	ACESSIBILIDADE FÍSICA		OBSERVAÇÕES
	NÃO ATENDE	ATENDE	
Instalações Administrativas	<input type="checkbox"/>	<input checked="" type="checkbox"/>	Atende, naquilo que se refere ao acesso ao ambiente
Sala dos Professores	<input type="checkbox"/>	<input checked="" type="checkbox"/>	Atende, naquilo que se refere ao acesso ao ambiente
Espaços para Atendimento aos Discentes	<input type="checkbox"/>	<input checked="" type="checkbox"/>	Atende, naquilo que se refere ao acesso ao ambiente
Laboratórios, ambientes e cenários para práticas didáticas: Infraestrutura física	<input type="checkbox"/>	<input checked="" type="checkbox"/>	Atende, naquilo que se refere ao acesso ao ambiente
Instalações sanitárias (Banheiro Acessível)	<input checked="" type="checkbox"/>	<input type="checkbox"/>	Não há banheiro acessível nesta edificação



**MINISTÉRIO DA EDUCAÇÃO  
UNIVERSIDADE FEDERAL RURAL DA AMAZÔNIA  
PREFEITURA UNIVERSITÁRIA  
DIRETORIA DE PROJETOS E OBRAS**

## 6.62 PROGEP

A PROGEP é composta pelos ambientes abaixo listados, distribuídos conforme o “tipo de instalação” orientativo e estabelecido na Relação de Documentos solicitados pelo MEC:

**Tabela 125:** Quadro resumo de dados da PROGEP

AMBIENTE	QUANT.	DIMENSÕES MÉDIAS		ÁREA INTERNA UNITÁRIA (m²)	ÁREA INTERNA TOTAL(m²)
		LARGURA (m)	COMPRIMENTO (m)		
Instalações Administrativas					
Sala 01	1	6,80	5,50	34,30	34,3
Sala 02	1	6,80	4,50	30,60	30,6
Sala 03	1	6,80	4,00	27,20	27,2
Sala 04	1	6,80	4,20	28,56	28,56
Sala 05	1	6,80	4,20	28,56	28,56
Sala 06	1	3,50	4,11	14,32	14,32
Sala 07	1	2,35	4,20	9,87	9,87
Sala 08	1	3,50	4,05	14,18	14,18
Total de Instalações Administrativas	8				187,59
Espaços de convivência e de alimentação					
Copa	1	3,00	2,40	7,20	7,20
Total de Espaços de Convivência e de Alimentação	1				7,20
Instalações sanitárias					
Banheiro Feminino	1	1,38	2,80	3,85	3,85
Banheiro Masculino	1	1,38	2,80	3,85	3,85
Total de Instalações Sanitárias	2				7,7

### 6.62.1 Análise da Acessibilidade Física – PROGEP

A seguir, na Tabela 126, apresenta-se quadro com os dados de Acessibilidade Física – PROGEP, em que se relaciona os “tipos de instalação” com o atendimento ou não à Acessibilidade Física, pontuando-se as observações pertinentes.

O critério de aferição para a classificação foi baseado nas diretrizes apresentadas na ABNT NBR 9050 (2020), em que para a classificação **NÃO ATENDE**, são considerados aqueles



**MINISTÉRIO DA EDUCAÇÃO**  
**UNIVERSIDADE FEDERAL RURAL DA AMAZÔNIA**  
**PREFEITURA UNIVERSITÁRIA**  
**DIRETORIA DE PROJETOS E OBRAS**

casos em que há impossibilidade de acesso e uso do espaço de forma independente pelo usuário; e para a classificação **ATENDE**, quando o ambiente apresenta requisitos mínimos apresentados nas normas de acessibilidade, ainda que com ressalvas.

**Tabela 126:** Quadro de dados da Acessibilidade Física – PROGEP

TIPO DE INSTALAÇÃO	ACESSIBILIDADE FÍSICA		OBSERVAÇÕES
	NÃO ATENDE	ATENDE	
Instalações Administrativas	<input type="checkbox"/>	<input checked="" type="checkbox"/>	Atende, naquilo que se refere ao acesso ao ambiente
Espaços de convivência e de alimentação	<input type="checkbox"/>	<input checked="" type="checkbox"/>	Atende, naquilo que se refere ao acesso ao ambiente
Instalações sanitárias (Banheiro Acessível)	<input checked="" type="checkbox"/>	<input type="checkbox"/>	Não há banheiro acessível nesta edificação

### 6.63 ÁREA DE CONVIVÊNCIA – SERVIDORES - ISPA

A Área de Convivência – Servidores - ISPA é composto pelos ambientes abaixo listados, distribuídos conforme o “tipo de instalação” orientativo e estabelecido na Relação de Documentos solicitados pelo MEC:

**Tabela 127:** Quadro resumo de dados da Área de Convivência – Servidores - ISPA

AMBIENTE	QUANT.	DIMENSÕES MÉDIAS		ÁREA INTERNA UNITÁRIA (m²)	ÁREA INTERNA TOTAL(m²)
		LARGURA (m)	COMPRIMENTO (m)		
Instalações Administrativas					
Ambiente Interno	1	4,75	5,85	25,22	25,22
Total de Instalações Administrativas	1				25,22
Espaços de convivência e de alimentação					
Área de Convivência	1	5,70	10,65	55,57	55,57
Total de Espaços de Convivência e de Alimentação	1				55,57
Instalações sanitárias					
Banheiro	1	1,90	1,10	2,09	2,09
Total de Instalações Sanitárias	1				2,09

#### 6.63.1 Análise da Acessibilidade Física – Área de Convivência – Servidores- ISPA

A seguir, na Tabela 128, apresenta-se quadro com os dados de Acessibilidade Física – Área de Convivência – Servidores - ISPA, em que se relaciona os “tipos de instalação” com o atendimento ou não à Acessibilidade Física, pontuando-se as observações pertinentes.





**MINISTÉRIO DA EDUCAÇÃO**  
**UNIVERSIDADE FEDERAL RURAL DA AMAZÔNIA**  
**PREFEITURA UNIVERSITÁRIA**  
**DIRETORIA DE PROJETOS E OBRAS**

O critério de aferição para a classificação foi baseado nas diretrizes apresentadas na ABNT NBR 9050 (2020), em que para a classificação **NÃO ATENDE**, são considerados aqueles casos em que há impossibilidade de acesso e uso do espaço de forma independente pelo usuário; e para a classificação **ATENDE**, quando o ambiente apresenta requisitos mínimos apresentados nas normas de acessibilidade, ainda que com ressalvas.

**Tabela 128:** Quadro de dados da Acessibilidade Física – Área de Convivência – Servidores - ISPA

TIPO DE INSTALAÇÃO	ACESSIBILIDADE FÍSICA		OBSERVAÇÕES
	NÃO ATENDE	ATENDE	
Instalações Administrativas	<input type="checkbox"/>	<input checked="" type="checkbox"/>	Atende, naquilo que se refere ao acesso ao ambiente
Espaços de convivência e de alimentação	<input type="checkbox"/>	<input checked="" type="checkbox"/>	Atende, naquilo que se refere ao acesso ao ambiente
Instalações sanitárias (Banheiro Acessível)	<input checked="" type="checkbox"/>	<input type="checkbox"/>	Não há banheiro acessível nesta edificação

## 7 CONSIDERAÇÕES FINAIS

Diante das informações levantadas, apresenta-se abaixo a Tabela 129, com quadro resumo dos dados relativos ao Campus Belém:

**Tabela 129:** Quadro resumo de dados do Campus Belém

TIPO DE INSTALAÇÃO	QUANTIDADE	ÁREA TOTAL (m²)
Instalações Administrativas	212	5449,90
Salas de aula	61	3.251,03
Auditório	12	1.908,81
Sala dos Professores	167	2.158,04
Espaços para Atendimento aos Discentes	60	1.429,99
Espaços de convivência e de alimentação	42	1.231,63
Laboratórios, ambientes e cenários para práticas didáticas: Infraestrutura física	166	8.649,16
Infraestrutura física e tecnológica destinada à CPA	1	
Biblioteca: Infraestrutura	1	1.061,18
Sala de Apoio de Informática ou Estrutura Equivalente	13	854,34
Instalações sanitárias		
Banheiro Masculino	40	357,27
Banheiro Feminino	40	365,29
Banheiro Acessível	34	357,41
Banheiro	77	315,12
Vestiário	4	41,04



**MINISTÉRIO DA EDUCAÇÃO**  
**UNIVERSIDADE FEDERAL RURAL DA AMAZÔNIA**  
**PREFEITURA UNIVERSITÁRIA**  
**DIRETORIA DE PROJETOS E OBRAS**

Estrutura de polos EAD	0	0
------------------------	---	---

Diante das informações levantadas, apresenta-se abaixo a Tabela 130, com quadro resumo dos dados relativos à Acessibilidade Física do Campus Belém:

**Tabela 130:** Quadro resumo de dados relativos à Acessibilidade Física do Campus Belém

TIPO DE INSTALAÇÃO	ACESSIBILIDADE FÍSICA		OBSERVAÇÕES
	NÃO ATENDE	ATENDE	
Instalações Administrativas	<input type="checkbox"/>	<input checked="" type="checkbox"/>	De <b>MODO GERAL</b> , para os <b>TIPOS DE INSTALAÇÃO</b> aqui estabelecidos, a acessibilidade física da UFRA é atendida naquilo que se refere aos <b>REQUISITOS MÍNIMOS</b> estabelecidos na ABNT NBR 9050 (2020). Os ambientes estão identificados minimamente com placas orientativas aos discentes e funcionários. Algumas com placa em Braille. As portas dos ambientes de uso de maior frequência apresentam-se com largura mínima de .80cm, com puxador do tipo maçaneta. Nos prédios de mais de um pavimento, há plataforma vertical ou elevador. As Salas de aulas são amplas, possibilitando a previsão de espaços reservado para pessoa com deficiência e cadeiras para canhoto. Os Laboratórios são amplos e bem iluminados. Há banheiros acessíveis com entrada independente e uso exclusivo para pessoa com deficiência. O auditório de uso acadêmico é amplo com a possibilidade de previsão de espaços reservado para pessoa com deficiência e cadeiras para canhoto, quando existe palco com desnível maior que o piso da platéia, estes possuem rampa de acesso na maioria dos auditórios. As rotas acessíveis possuem iluminação natural ou artificial com nível mínimo de iluminância de 150lux medido da 1m do chão. Externamente, há acesso por rampa na maioria das edificações.
Salas de aula	<input type="checkbox"/>	<input checked="" type="checkbox"/>	
Auditório	<input type="checkbox"/>	<input checked="" type="checkbox"/>	
Sala dos Professores	<input type="checkbox"/>	<input checked="" type="checkbox"/>	
Espaços para Atendimento aos Discentes	<input type="checkbox"/>	<input checked="" type="checkbox"/>	
Espaços de convivência e de alimentação	<input type="checkbox"/>	<input checked="" type="checkbox"/>	
Laboratórios, ambientes e cenários para práticas didáticas: Infraestrutura física	<input type="checkbox"/>	<input checked="" type="checkbox"/>	
Infraestrutura física e tecnológica destinada à CPA	<input type="checkbox"/>	<input checked="" type="checkbox"/>	
Biblioteca: Infraestrutura	<input type="checkbox"/>	<input checked="" type="checkbox"/>	
Sala de Apoio de Informática ou Estrutura Equivalente	<input type="checkbox"/>	<input checked="" type="checkbox"/>	
Instalações sanitárias (Banheiro Acessível)	<input type="checkbox"/>	<input checked="" type="checkbox"/>	
Estrutura de polos EAD	<input checked="" type="checkbox"/>	<input type="checkbox"/>	

## 8 ANEXOS

Em anexo, é disponibilizada Planta Geral do Campus Belém, com distribuição e identificação das edificações, para melhor visualização.

Conforme a necessidade por parte dos avaliadores do MEC, sugere-se que as plantas específicas daquelas edificações que por ocasião de possíveis visitas técnicas sejam objeto de análise no local, estas sejam solicitadas a esta unidade técnica via e-mail (arquiteturaufra@gmail.com).



**MINISTÉRIO DA EDUCAÇÃO  
UNIVERSIDADE FEDERAL RURAL DA AMAZÔNIA  
PREFEITURA UNIVERSITÁRIA  
DIRETORIA DE PROJETOS E OBRAS**



Documento assinado digitalmente  
NADIA SOFIA LISBOA LIMA  
Data: 23/03/2023 22:09:15-0300  
Verifique em <https://validar.iti.gov.br>

Belém, 24 de março de 2023

---

**ARQUITETA NÁDIA LIMA**

*SIAPE 3030455*

*CAU A70686-8*

Coordenadora e Colaboração Técnica





**MINISTÉRIO DA EDUCAÇÃO  
UNIVERSIDADE FEDERAL RURAL DA AMAZÔNIA  
PREFEITURA UNIVERSITÁRIA  
DIRETORIA DE PROJETOS E OBRAS**

**ANEXO**  
**Planta Geral – Campus Belém**

**Tabela 131:** Lista de Pranchas – Campus Belém

<b>LISTA DE PRANCHAS – CAMPUS BELÉM</b>	
<b>CONTEÚDO</b>	<b>PRANCHA</b>
Legenda	A-01/05
Legenda	A-02/05
Legenda	A-03/05
Legenda	A-04/05
Planta Geral – Campus Belém	A-05/05

**LEGENDA - EDIFICAÇÕES  
CAMPUS BELÉM**

ARQ.	EDIFICAÇÃO	ARQ.	EDIFICAÇÃO
01	GUARITA 01	24	ARQUIVO PROGEP
02	GUARITA 02	25	CENTRO DE APOIO A PESQUISA E PÓS-GRADUAÇÃO (CAPP)
03	GUARITA 03	26	INSTITUTO DE CIÊNCIAS AGRÁRIAS (ICA) - PRÉDIO PRINCIPAL
04	GINÁSIO POLIESPORTIVO	27	INSTITUTO DE CIÊNCIAS AGRÁRIAS (ICA) - CANTINA / LABORATÓRIO / BANHEIROS
05	PRÉDIO DO SINDICATO	28	INSTITUTO DE CIÊNCIAS AGRÁRIAS (ICA) - SALAS DE AULA
06	DIRETORIA DE SAÚDE E QUALIDADE DE VIDA (DSQV)	29	INSTITUTO DE CIÊNCIAS AGRÁRIAS (ICA) - LABORATÓRIO FITOTECNIA
07	PAVILHÃO DE SALAS DE AULA	30	INSTITUTO DE CIÊNCIAS AGRÁRIAS (ICA) - BIOFAUNA
08	ESCOLA PROF. VIRGILIO LIBONATI	31	INSTITUTO DE CIÊNCIAS AGRÁRIAS (ICA) - LABORATÓRIO DE ANÁLISE DE SEMENTES
09	SOLOS - PRÉDIO PRINCIPAL	32	INSTITUTO DE CIÊNCIAS AGRÁRIAS (ICA) - CENTRO DE PRODUÇÃO DE MUDAS
10	SOLOS - SALA DE PÓS-GRADUAÇÃO	33	POSTO DE VENDAS
11	SOLOS - DEPÓSITO 01	34-A	APOIO 01 - TRABALHADORES DE CAMPO
		34-B	APOIO 02 - TRABALHADORES DE CAMPO
12	SOLOS - DEPÓSITO 02	35	CENTRO DE PESQUISAS EM CAPRINOS OVINOS E DO PARÁ (CPCOP)
13-A	SOLOS - BLOCO DE APOIO	36	ZOOTECNICA BÁSICA - SALAS DE AULA
13-B	SOLOS - SALA DE SECAGEM		
14	GUARITA 04	37	ZOOTECNICA - COORD. PÓS-GRADUAÇÃO E GABINETES DE PROFESSOR
15	PROJETO CARROCEIRO	38	LABORATÓRIO DE TECNOLOGIA DE PRODUTOS FLORESTAIS (LTPF)
16	PRÉDIO ADMINISTRATIVO	39	NÚCLEO ACESSAR
17	DIRETORIA DE PATRIM. E MATERIAL - ESPAÇO DE CONVIVÊNCIA	40	ZOOTECNIA PROFISSIONAL
18	DIRETORIA DE PATRIM. E MATERIAL - SEÇÃO DE ALMOXARIFADO	41	PRÉDIO DO MOINHO
19	DIRETORIA DE PATRIM. E MATERIAL - PATRIMÔNIO	42	BUBALI - LABORATÓRIO
20	SUPERINTENDÊNCIA DE TECNOLOGIA DA INFORMAÇÃO DE COMUNICAÇÃO - STIC	43	BUBALI - SALA DE ORDENHA
21	REITORIA (PRÉDIO NOVO)	44	SETOR DE FORRAGICULTURA
22	CENTRO DOCENTE I	45	FÁBRICA DE RAÇÃO
23	DIVISÃO DE CAPACITAÇÃO E DESENVOLVIMENTO (DCAD)	46	UNIDADE DE ESTUDOS METABÓLICOS DE PEQUENOS RUMINANTES (prédio desativado)



**UFRA**

**UNIVERSIDADE FEDERAL RURAL DA AMAZÔNIA  
PREFEITURA UNIVERSITÁRIA**

PROJETO:  
**URBANIZAÇÃO**

OBRA:  
**PLANTA GERAL  
CAMPUS BELÉM**

DATA DA ÚLTIMA  
ATUALIZAÇÃO:  
**MARÇO/2023**

AUTORES:


<p>ARQTª ISABELLA CARVALHO</p> <p>CAU: A64153-7</p> <p>SIAPE: 2392454</p>	<p>ARQTª NÁDIA LIMA</p> <p>CAU: A70686-8</p> <p>SIAPE: 3030455</p>
---	--


ESCALA:

DESENHO:  
**LEGENDA - PLANTA GERAL CAMPUS BELÉM**

PRANCHA:  
**A-01/05**

LEGENDA - EDIFICAÇÕES CAMPUS BELÉM			
ARQ.	EDIFICAÇÃO	ARQ.	EDIFICAÇÃO
47	CUNICULTURA	70	PRÉDIO DA INTEGRIDADE
48	SUINOCULTURA	71	DIVISÃO DE SEGURANÇA
49	AVICULTURA 01	72	PRÉDIO DE LIBRAS
50	AVICULTURA 02	73	CENTRO DE TECNOLOGIA AGROPECUÁRIA (CTA)
51	AVICULTURA 03	74	PRÉDIO DE ENGENHARIA DE PESCA
52	AVICULTURA 04	75	CENTRO DE PESQ. E GESTÃO DE REC. PESQUEIROS DO LITORAL NORTE (CPNOR)
53	BUBALI - CENTRO DE MANEJO	76	CENTRO DOCENTE II
54	BIBLIOTECA UNIVERSITÁRIA	77	GALPÃO DE AQUICULTURA TROPICAL
55	PROAES	78	PRÉDIO CENTRAL
56	RESTAURANTE UNIVERSITÁRIO	79	RESTAURANTE - PRÉDIO CENTRAL (PRÉDIO DESTIVADO)
57	ASSESSORIA DE COMUNICAÇÃO (ASCOM)	80a	PROJETO VIDA DIGNA
58	GALPÃO DA GARAGEM	80b	CENTRO DE TRIAGEM E REABILITAÇÃO DE ANIMAIS SILVESTRES (CETRAS)
59	DIVISÃO DE TRANSPORTE E CARPINTARIA	81	HOSPITAL VETERINÁRIO (HOVET)
60	PRÉDIO DESATIVADO	82	BLOCO DE BIOLOGIA ANIMAL
61	SETOR DE ELETRICIDADE / LAB. DE AGROMETEOROLOGIA	83	COORDENAÇÃO MEDICINA VETERINÁRIA
62	DIRETORIA DE MANUTENÇÃO E MEIO AMBIENTE (DMM)	84	ISPA - SECRETARIA / BLOCO CIRÚRGICO / DIREÇÃO
63	SETOR DOS TERCEIRIZADOS / SETOR DE FERRAGENS	85	BLOCO DE LABORATÓRIOS
64	SETOR DE HIDRÁULICA	86	BIOTÉRIO - CANIL/GATIL
65	CASA DE FARINHA	87	LABORATÓRIO DE ANÁLISE DE PRODUTOS DE ORIGEM ANIMAL
66	CASA DE FARINHA - ANEXO	88	ÁREA DE RECREAÇÃO - CANIL/GATIL
67	PREFEITURA UNIVERSITÁRIA	89	NECRÓPSIA DE PEQUENOS ANIMAIS
68	PRÉDIO DE ENGENHARIA AMBIENTAL	90	NECRÓPSIA DE GRANDES ANIMAIS
69	CENTRO DE QUALID. E MONITORAMENTO AMBIENTAL DA AMAZÔNIA - CQMAA	91	BLOCO DE PATOLOGIA / REPRODUÇÃO ANIMAL / TOXICOLOGIA
		<b>UFRA</b> <b>UNIVERSIDADE FEDERAL RURAL DA AMAZÔNIA</b> <b>PREFEITURA UNIVERSITÁRIA</b>	
PROJETO: URBANIZAÇÃO		OBRA: <b>PLANTA GERAL</b> <b>CAMPUS BELÉM</b>	
DATA DA ÚLTIMA ATUALIZAÇÃO: <b>MARÇO/2023</b>		AUTORES: <div> <div>             ARQTª ISABELLA CARVALHO              CAU: A64153-7              SIAPE: 2392454           </div> <div>             ARQTª NÁDIA LIMA              CAU: A70686-8              SIAPE: 3030455           </div> </div>	
ESCALA:		DESENHO: LEGENDA - PLANTA GERAL CAMPUS BELÉM	PRANCHA: <b>A-02/05</b>

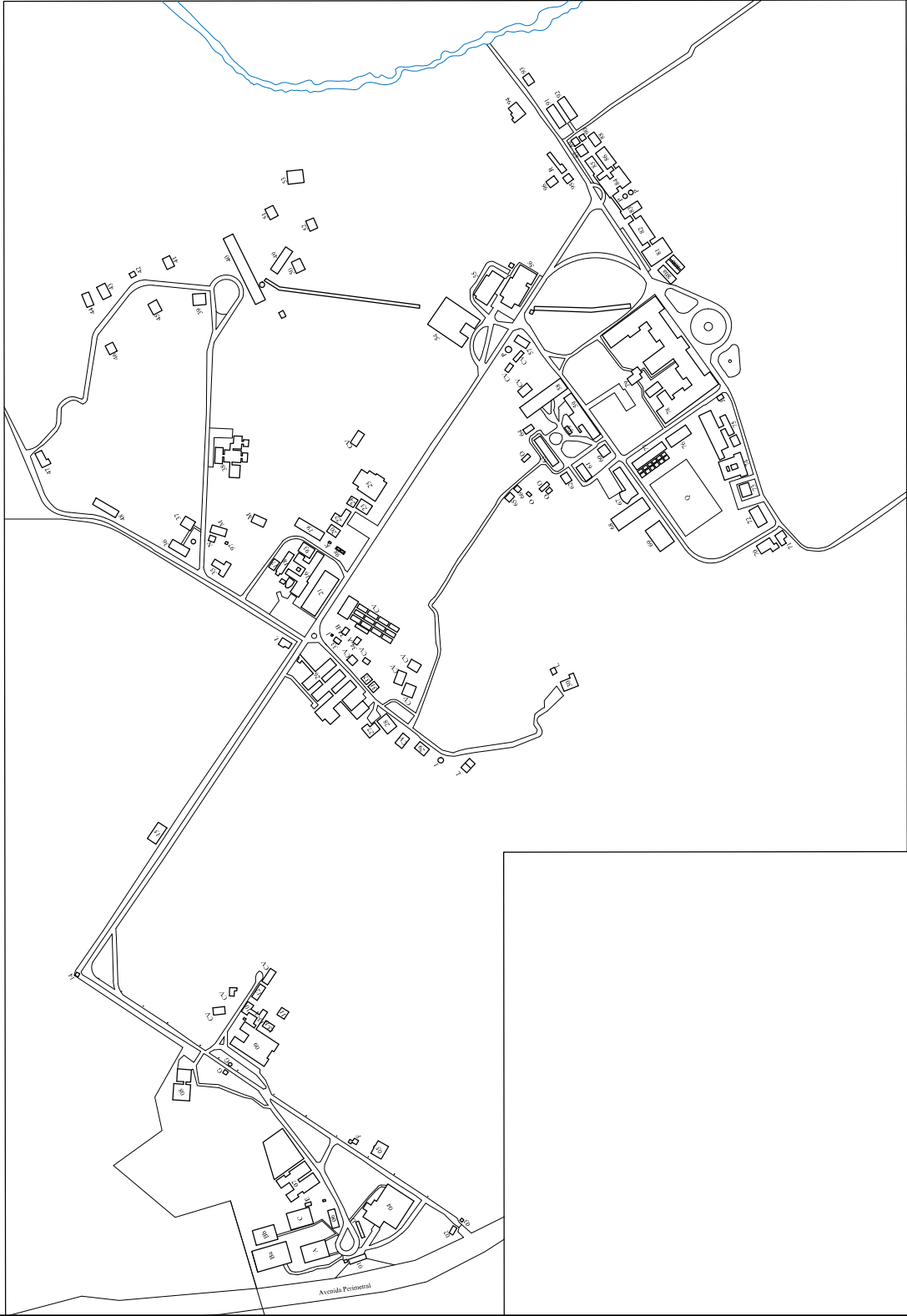
<div> <div>LEGENDA - EDIFICAÇÕES</div> <div>CAMPUS BELÉM</div> </div>			
ARQ.	EDIFICAÇÃO	ARQ.	EDIFICAÇÃO
92	BLOCO DE ZOOLOGIA		
93	PRÓ-REITORIA DE GESTÃO DE PESSOAS (PROGEP)		
94	SERVIÇO DE ATENDIMENTO A GRANDES ANIMAIS (SAGA)		
95	ASSOCIAÇÃO DOS DOCENTES UFRA (ADUFRA)		
96	ÁREA DE CONVIVÊNCIA - SERVIDORES - ISPA		
97	CASA DE TRITURADOR DE FORRAGEM		
98	DATA CENTER		
99			
100			
101			
102			
103			
104			
105			
106			
107			
108			
109			
110			
111			
112			
113			
114			
		<div> <div>UFRA</div> <div>UNIVERSIDADE FEDERAL RURAL DA AMAZÔNIA</div> <div>PREFEITURA UNIVERSITÁRIA</div> </div>	
PROJETO: URBANIZAÇÃO		OBRA: <div>PLANTA GERAL</div> <div>CAMPUS BELÉM</div>	
DATA DA ÚLTIMA ATUALIZAÇÃO: <div>MARÇO/2023</div>		AUTORES: <div> <div> <div>ARQTª ISABELLA CARVALHO</div> <div>CAU: A64153-7</div> <div>SIAPE: 2392454</div> </div> <div> <div>ARQTª NÁDIA LIMA</div> <div>CAU: A70686-8</div> <div>SIAPE: 3030455</div> </div> </div>	
ESCALA:		DESENHO: LEGENDA - PLANTA GERAL CAMPUS BELÉM	PRANCHA: <div>A-03/05</div>

<div> <div>LEGENDA - MOBILIÁRIO URBANO E AFINS</div> <div>CAMPUS BELÉM</div> </div>			
ARQ.	OUTROS	ARQ.	OUTROS
CV	CASA DE VEGETAÇÃO / ESTUFA		
A	CAMPO DE AREIA		
Ba	QUADRA COBERTA - futsal e handebol		
Bb	QUADRA COBERTA - vôlei e basquete		
C	PISCINA		
D	PONTO DE ÔNIBUS PRINCIPAL		
E	CASA DE MÁQUINAS - PISCINA		
F	CABINES DE MEDIÇÃO		
G	PONTO DE ÔNIBUS		
H			
I	CAIXA D'ÁGUA		
J	LANCHONETE		
K	GERADOR		
L	TANQUES		
M	APRISCOS		
N	APRISCOS - APOIO		
O	VIVEIROS		
P	QUIOSQUE		
Q	CAMPO DE FUTEBOL		
R	CURRAL		
<div>  <div> <div>Diretoria de</div> <div>Projetos e Obras</div> <div>Ufra</div> </div> </div>		<div> <div>UFRA</div> <div>UNIVERSIDADE FEDERAL RURAL DA AMAZÔNIA</div> <div>PREFEITURA UNIVERSITÁRIA</div> </div>	
PROJETO:	URBANIZAÇÃO	OBRA:	<div>PLANTA GERAL</div> <div>CAMPUS BELÉM</div>
DATA DA ÚLTIMA ATUALIZAÇÃO:	MARÇO/2023	AUTORES:	<div> <div>ARQTª ISABELLA CARVALHO</div> <div>CAU: A64153-7</div> <div>SIAPE: 2392454</div> </div> <div> <div>ARQTª NÁDIA LIMA</div> <div>CAU: A70686-8</div> <div>SIAPE: 3030455</div> </div>
ESCALA:		DESENHO:	<div>LEGENDA - PLANTA GERAL CAMPUS BELÉM</div> <div>PRANCHA:</div> <div>A-04/05</div>



OBSERVAÇÕES GERAIS

- AS MEDIDAS EXTERNAS DAS EDIFICAÇÕES NA PLANTA GERAL, BEM COMO A DISTÂNCIA ENTRE ELAS, APRESENTAM-SE COM DIMENSÕES APROXIMADAS DA REALIDADE IN LOCO



PROJETO:	URBANIZAÇÃO
DATA DA ÚLTIMA ATUALIZAÇÃO:	MARÇO/2023
SEM ESCALA	
ÁREA:	

UFRA

UNIVERSIDADE FEDERAL RURAL DA AMAZÔNIA  
PREFEITURA UNIVERSITÁRIA

OBRA:	PLANTA GERAL CAMPUS BELÉM
AUTOR:	AROT/NADIA LIMA CAU: A70686-8 SAPE: 309445
DESENHO:	PLANTA GERAL - CAMPUS BELÉM
PRANCHIA:	A-05/05

NORTE





---

Emitido em 24/03/2023

**RELATÓRIO Nº 3/2023 - PREF-DPO (11.01.17.03.06.01)**

**(Nº do Protocolo: NÃO PROTOCOLADO)**

*(Assinado digitalmente em 24/03/2023 11:10)*

NADIA SOFIA LISBOA LIMA

ARQUITETO E URBANISTA

DPP (11.01.17.03.06.08)

Matricula: 3030455

Para verificar a autenticidade deste documento entre em <https://sipac.ufra.edu.br/documentos/> informando seu número: 3, ano: 2023, tipo: RELATÓRIO, data de emissão: 24/03/2023 e o código de verificação: df2b15d58e